





Raum für Ideen

1991 als Leuchtenhersteller in Zeulenroda/Thüringen gegründet, entwickelten wir uns zu einem stetig wachsenden mittelständischen Unternehmen. Unsere Produkte zeichnen sich aus durch ein kreatives Design in Verbindung mit hochwertiger Technik. So schaffen wir in Gestaltungsvielfalt, Fertigungsqualität und Umfang überzeugende Sortimente im Bereich der Licht- und Wärmetechnik.

Unsere Marke SOLAMAGIC verdeutlicht in besonderem Maße unseren hohen Anspruch. Mit Kreativität und führendem technischen Know-How schaffen wir die Grundlage für Erfolg und Zufriedenheit unserer Kunden. Wir stehen für Qualität „Made in Germany“. Unseren Kunden und Lieferanten sind wir ein innovativer, flexibler und zuverlässiger Partner.

Scope for ideas

Founded in 1991 as a lighting manufacturer in Zeulenroda/Thüringen, Germany, we have developed into a continually growing, medium-sized company. Our products combine creative design with premium technology. This allows us to create a convincing illumination and heated technology portfolio that offers versatile design, quality manufacturing and scope.

Our brand, SOLAMAGIC, clearly reflects our mission: to establish a platform for our customers success based on creativity and leading technical know-how. We stand for quality "Made in Germany". And we are an innovative, flexible and reliable partner for our customers and suppliers.

SOLAMAGIC - Ideen für Wärme

SOLAMAGIC spendet Wärme und erhöht die Lebensqualität in vielen Outdoor- und Indoorbereichen. Unser Ziel ist das perfekte Zusammenspiel von Wärme und Licht.

Unser Anspruch ist die optimale Nutzung der hocheffizienten Zukunftstechnologie Infrarot rund um das Thema Wärme. Dabei stellen wir unsere Kunden mit ihren individuellen Bedürfnissen in den Mittelpunkt. Unsere Infrarot-Wärmestrahler überzeugen mit durchdachter Funktion, anspruchsvollem Design und langer Lebensdauer. Sie sollen Begeisterung auslösen und Wärme zum emotionalen Erlebnis machen.

SOLAMAGIC - Ideas for heat

SOLAMAGIC supplies heat and improves quality of life in many outdoor and indoor areas. Our aim is perfect harmony between heat and light.

Our objective is optimum use of highly efficient future-oriented, infrared technology in heating. To achieve it, we focus on our customers and their individual needs. Our infrared radiant heaters convince customers with well thought out functionality, discerning design, and a long service life. They are designed to thrill and to make warmth an emotional experience.



Geschäftsführung | management
Dirk Assenmacher, Oliver Kersting

Vorteile auf einen Blick

benefits at a glance

Attraktiv

- Angenehme Lichtatmosphäre
- Individuelle Gehäuse-Farbgestaltung möglich
- Durch formschönes und kompaktes Design in jedes Ambiente integrierbar

Attractive

- Pleasing light atmosphere
- Individual housing finishes possible
- Harmonizes with its surroundings thanks to an attractive and compact design.

Effizient

- Wärmt den Menschen direkt und nicht die Luft

Efficient

- Keeps people warm rather than heated the air

Schnell

- Keine Aufheizphase
- Effektive Wärme direkt nach dem Anschalten

Fast

- No heatup phase
- Effective heat directly after switching on

Wirtschaftlich

- 92 % der Elektrizität wird in Wärme umgesetzt, ca. 0,28 € Betriebskosten pro Stunde (SOLAMAGIC 1400 ECO+), 50 % Energieeinsparung im Vergleich zu anderen Heizsystemen

Economical

- 92 % of electric power input is converted to heat approx. 0.28 € operating costs per hour (SOLAMAGIC 1400 ECO+) 50 % energy savings compared with other heated systems

Regulierbar

- Intensität stufenlos einstellbar (mit Wärmeregler)

Adjustable

- Infinitely adjustable intensity (via heat control)

Flexibel

- Einfache Installation
- Wand-, Decken- und Stativmontage
- Exakte Ausrichtungsmöglichkeit durch einstellbaren Bügel
- Im Innen- und Außenbereich einsetzbar
- Höchste Mobilität durch geringes Gewicht

Flexible

- Easy installation
- Wall, ceiling and tripod mountable
- Targeted heat supply thanks to adjustable bracket
- Suitable for indoor and outdoor use
- Maximum mobility thanks to low weight

Sauber

- Keine Nebenprodukte, kein Sauerstoffverbrauch
- Keine direkte CO₂-Emission
- Während der Anwendung keine Verschmutzung oder Geräuschentwicklung durch Luft- und Staubbewegung.

Clean

- No byproducts, no consumption of oxygen
- No direct CO₂ emission
- No pollution or noise due to air and dust movements during use

Effektiv

- Mit weniger Energie höhere Leistung

Effective

- More performance with less energy

Sicher

- Das Gerät ist spritzwassergeschützt und besteht aus wetterfestem Aluminium
- Eine spezielle Dämmung kühlt das Gehäuse, um Verbrennungen bei Berührung zu vermeiden
- Das Edelstahlgitter an der Front schützt vor Eingriff
- Erhöhte Blendungsbegrenzung

Safe

- The device is splash water protected and made of weatherproof aluminium
- Special insulation keeps the housing cool to avoid burns in case of contact
- The stainless steel grating at the front provides protection against reaching in
- Improved dazzle protection

Lange Lebensdauer

- 5000 Stunden bei konstanter Heizleistung (Ausnahme SOLAMAGIC 1000 Ambiglow und SOLAMAGIC Go, mit mittlerer Lebensdauer)

Durable

- 5000 hours in case of constant heating (with the exception of SOLAMAGIC 1000 Ambiglow and SOLAMAGIC Go with an average life)

Einführung in die Infrarotstrahlung

introduction to infrared radiation

Infrarot ist eine natürliche Strahlung, die knapp 50 % des Gesamtstrahlungsspektrums der Sonne ausmacht. Trifft Infrarotstrahlung auf unsere Haut, dann löst sie ein angenehmes Wärmeempfinden aus. Deshalb wird sie auch gerne als „Wärmestrahlung“ bezeichnet. Ohne die tägliche Dosis Infrarot von der Sonne würde es auf der Erde kein Leben geben.

Infrared radiation is a natural form of radiation which accounts for nearly 50 % of the total radiation spectrum of the sun. When infrared radiation comes into contact with our skin it triggers a pleasant warming sensation. This is why it is also affectionately known as "heat radiation". Without the daily dose of infrared radiation from the sun there would be no life on Earth.

Das Wort „Infrarot“ (Infra lat. unterhalb, jenseits) verdeutlicht, dass ein Bereich der elektromagnetischen Strahlung gemeint ist, der oberhalb des roten Endes des sichtbaren Lichtspektrums liegt und somit keine UV-Strahlung im Strahlungsspektrum beinhaltet.

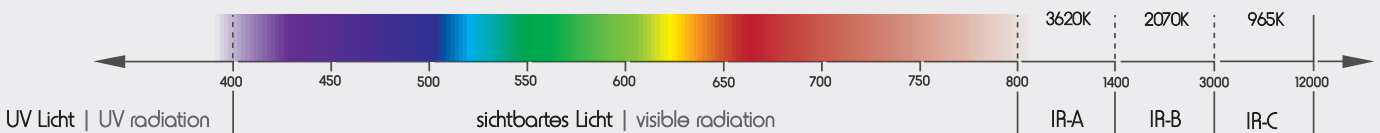
The word "infrared" (which stems from the Latin 'infra' meaning below or beyond) alludes to an area of electromagnetic radiation that lies beyond the red end of the visible light spectrum and does not contain any UV radiation.

Allerdings gibt es große Unterschiede zwischen den verschiedenen Infrarotbereichen bzw. Wellenlängen. Infrarotstrahlen werden daher in 3 verschiedene Bereiche eingeteilt:

There are, however, significant differences between the various infrared fields and wavelengths. Infrared rays can be broken down into the following three categories:

- Kurzwelliges Infrarot (IR-A)
- Mittelwelliges Infrarot (IR-B)
- Langwelliges Infrarot (IR-C)

- Short-wave infrared (IR-A)
- Medium-wave infrared (IR-B)
- Long-wave infrared (IR-C)



Infrarot Heiztechnologien im Vergleich | infrared heated units in comparison

Emitter emitter	Infrarot Halogenlampe infrared halogen lamp	Quarz quartz	Widerstandsheizung resistance heating
Wirkungsgrad degree of efficiency	92 %	60 %	40 %
Aufheizphase heated phase	1 sec (90 % Leistung capacity)	30 sec (90 % Leistung capacity)	5 min (90 % Leistung capacity)
Emissionsmaximum emission peak	1,2 µm	2,2 µm	4 µm
sichtbares Licht visible light	6 %	0,5 %	0,05 %
Spektrum spectrum	34 % IR-A 50 % IR-B 10 % IR-C	3,5 % IR-A 50 % IR-B 46 % IR-C	1 % IR-A 14 % IR-B 85 % IR-C
Windempfindlichkeit wind sensitivity	Nein no	Hoch high	Sehr hoch very high
Farbsensibilität colour sensitivity	Hoch high	Mittel medium	Gering low

Angenehme Wärme | pleasant heat

Besonders gut durchdringt die kurzwellige Infrarotstrahlung aufgrund ihrer Wellenlänge die Luft und zwar unabhängig von der Lufttemperatur. Dies erklärt, weshalb wir im Winter trotz relativ niedriger Außentemperatur im Sonnenschein dennoch angenehme Wärme empfinden.

Die SOLAMAGIC Heizstrahler kombinieren kurzwelliges Halogen-Infrarot mit perfektionierter Technik. Das Ergebnis ist eine hocheffiziente Heiztechnologie, die besonders für den Außenbereich geeignet ist.

Thanks to its wavelength short-wave infrared radiation penetrates the atmosphere particularly well, regardless of the air temperature. This explains why we feel a pleasant warmth in the sunshine during winter, despite a relatively low external temperature.

The SOLAMAGIC radiant heaters combine short-wave halogen infrared radiation with perfected technology. The result is an extremely efficient heated unit which is particularly suitable for outdoor use.

IR-A 780 nm - 1400 nm

Heizprinzip Strahlungswärme
heated principle: radiant heat

IR-B 1400 nm - 3000 nm

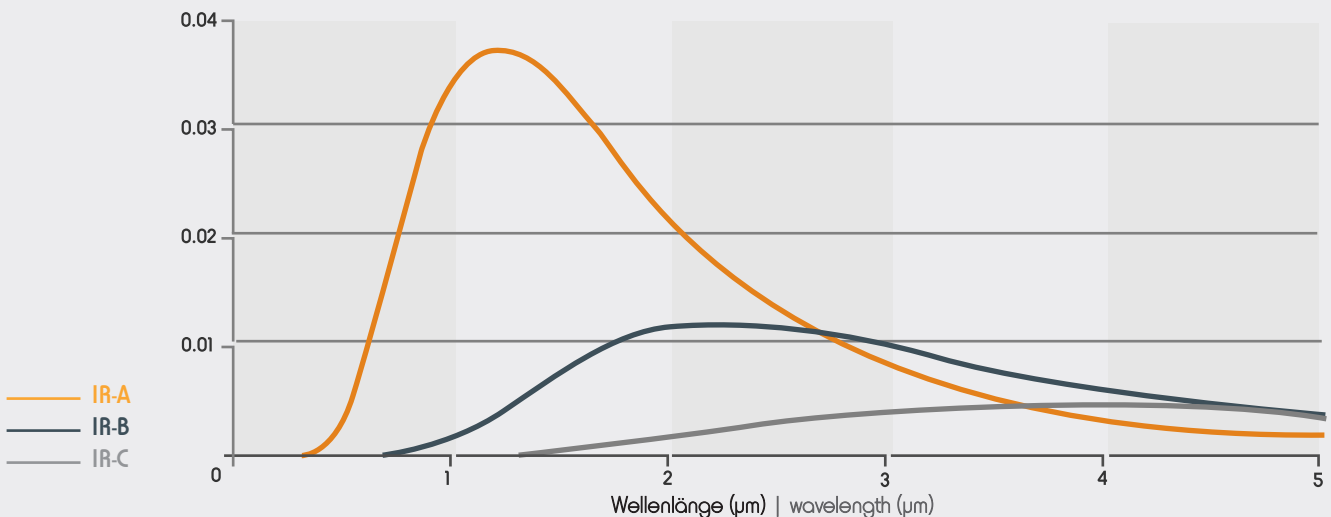
Heizprinzip Strahlungswärme & Konvektion
heated principle: radiant heat & convection

IR-C 3000 nm - 1 000 000 nm

Heizprinzip Konvektion
heated principle: convection

Strahlungsspektrum SOLAMAGIC | SOLAMAGIC radiation spectrum

Strahlungsintensität (W/nm) | radiation intensity (W/nm)



SOLAMAGIC ein starker Partner

SOLAMAGIC a powerful partner



SOLAMAGIC Customizing - Flexibilität auf höchstem Niveau

Dynamische Märkte mit hohem Wettbewerbsdruck erfordern starke Partner mit Kompetenz, Know-How und einem Blick für das Ganze. Partner, die flexibel auf Trends und auf Wünsche der Kunden nach Komfort, Innovation, Funktionalität und Individualisierung eingehen und diese innerhalb kürzester Zeit realisieren können.

Davon sind wir überzeugt und handeln entsprechend. Wir helfen Ihnen bei der Realisierung Ihrer Ideen.

SOLAMAGIC Customizing - for best-of-class flexibility

Dynamic and highly competitive markets required strong and competent partners with matching know-how and a holistic approach. Partners who can respond in a flexible way to trends and the customer's needs with respect to convenience, innovation, functionality and customization, and provide matching solutions in the shortest possible time.

We are committed to this and act accordingly. We help you to implement your ideas.

Sonderlösungen | special solutions



Hilton Hotel in Dresden. SOLAMAGIC Licht-Wärme-Sound mit einer Gesamtlänge von 100m

Hilton Hotel in Dresden. SOLAMAGIC light heat sound with a total length of 100m

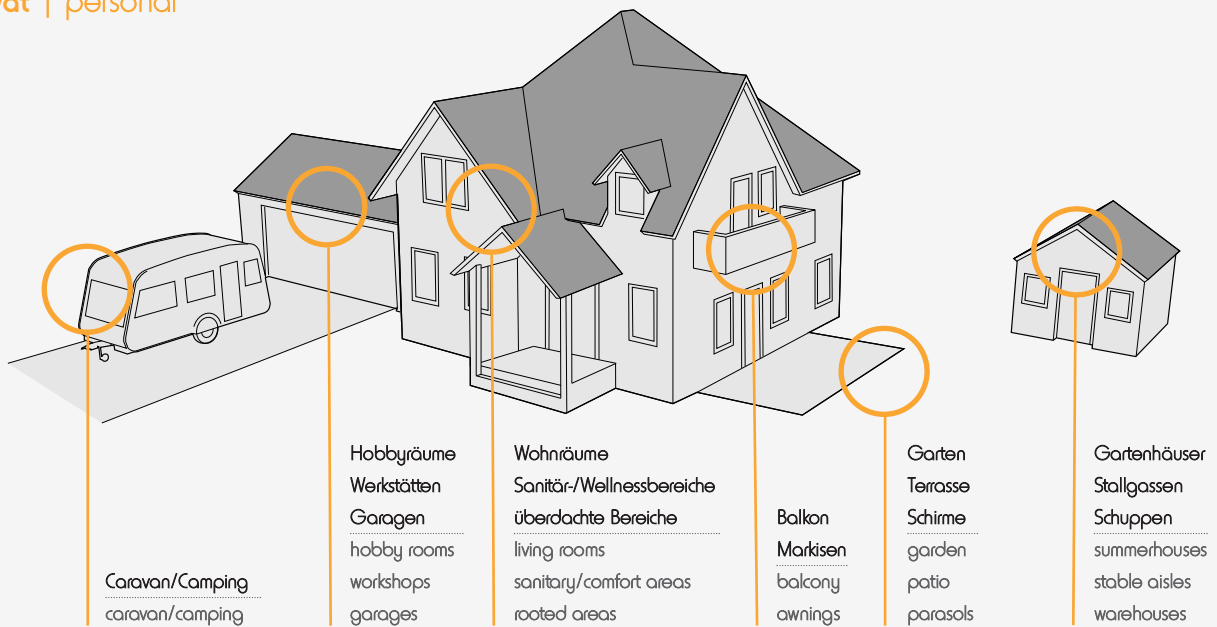
Produktindividualisierungen | product customization

Neben den Standardfarben weiß, titan und nano-anthrazit sind auch individuelle Farben gegen geringen Aufpreis kurzfristig lieferbar. Nennen Sie uns Ihre Wunschfarbe (RAL) und wir erstellen Ihnen ein Angebot für Ihren SOLAMAGIC.

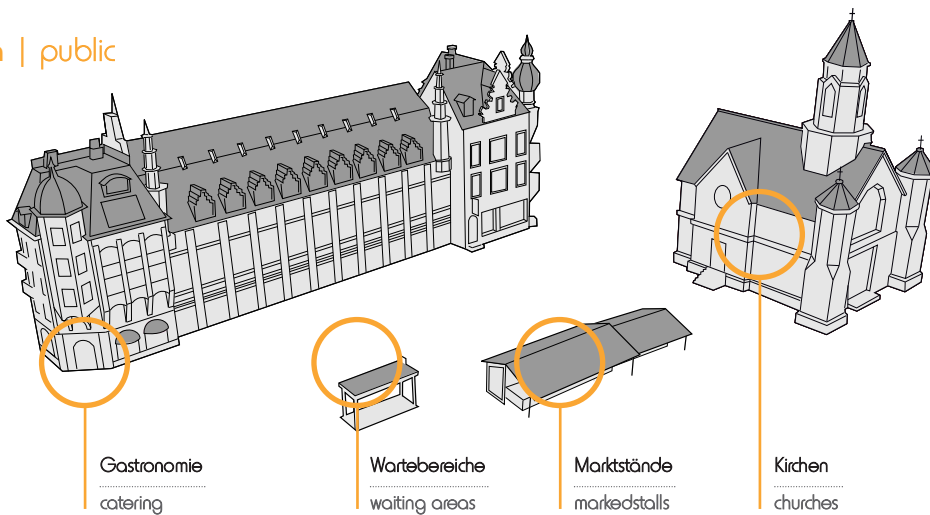
Besides the standard colours of white, titanium and nano-anthracite, individual colours are also available at short notice for a small surcharge. Let us know your preferred colour (RAL) so that we can submit an offer for your customized SOLAMAGIC.



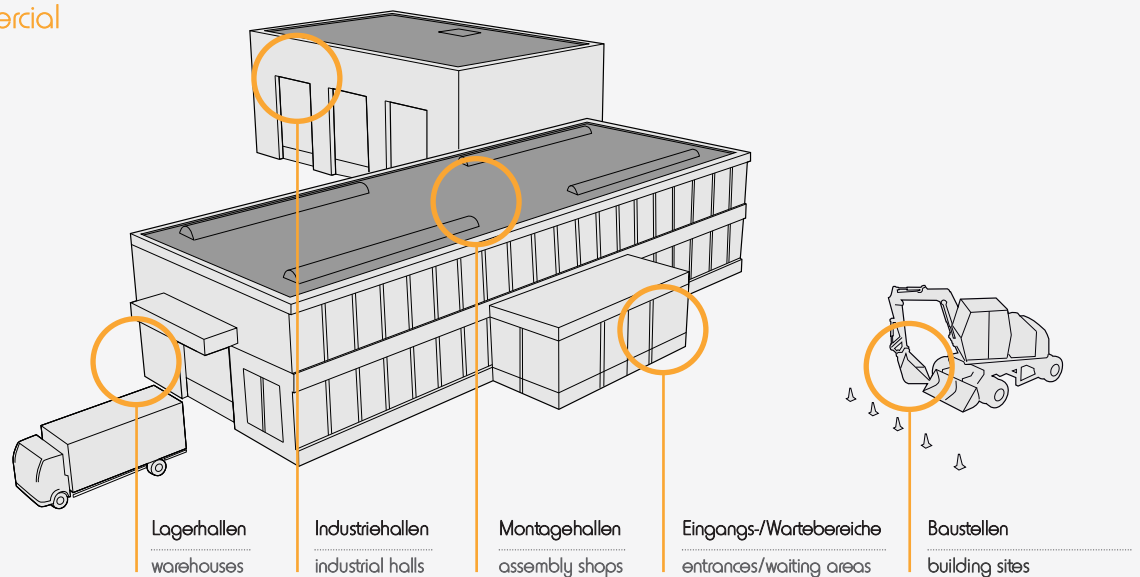
Privat | personal



Öffentlich | public



Gewerblich | commercial



Leistungsvergleich

benchmarking

SOLAMAGIC – Wärme die Sie erreicht

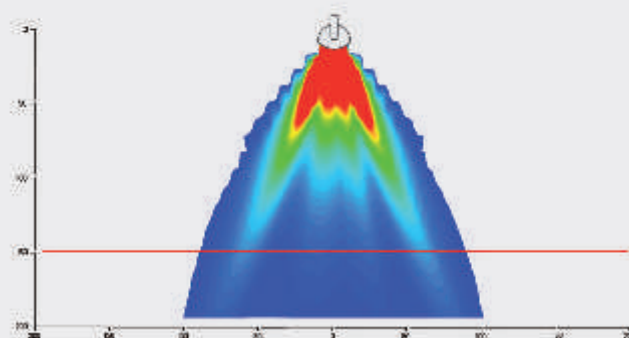
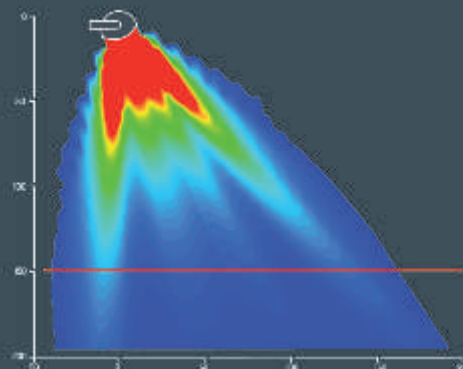
Dieser Systemvergleich zeigt deutlich wie effizient und umweltfreundlich unsere Infrarotheizsysteme arbeiten. Gerade im Außenbereich schaffen Sie durch die flexiblen Einsatzmöglichkeiten und das umfangreiche Zubehör eine angenehme und konstante Wärmezone.

SOLAMAGIC – Heat that reaches you

This comparison of systems clearly shows the highly efficient and environmentally friendly way in which our infrared heating systems work. Especially outdoors, the flexible range of applications and the comprehensive selection of accessories that our radiators offer, ensure comfortable and constant heating zones.

Infrarot Halogenröhre

infrared halogen tube



1400 Watt ECO+

Emitter | emitter

Betriebskosten (pro Stunde)

operating costs (per hour)

Effizienz | efficiency

Sofortige Heizwirkung | immediate heated effect

Energie/ Sicherheit | energy/ safety

CO² Emission | CO² emission

Einsatzvarianten | installation options

Windempfindlichkeit | wind sensitivity

Infrarot Halogenröhre (1400 Watt) | infrared halogen tube (1400 watts)

ca. 0,42 € (0,30 €/kWh)

approx 0,42 € (based on 0,30 €/kWh)

92 % der eingesetzten Energie werden durch gezielte Wärmeabstrahlung genutzt.

92% of the energy consumed will be used as direct heat radiation.

direkt nach dem Einschalten.

the warmth is felt immediately as soon as the switch is pressed.

1 sec. (90 % Leistung | capacity)

Energiequelle ist die Steckdose. Keine Sicherheitsbedenken.

The energy source is the socket. No safety concerns.

keine direkte CO² Emission

no direct CO² emission

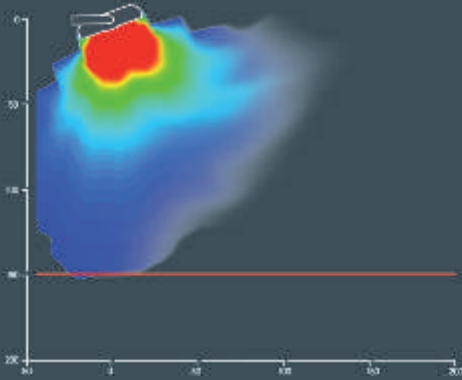
Wand- und Deckenmontage sowie flexible Positionierung mit Stativ im Innen- und Außenbereich möglich.

Can be mounted to walls, ceilings and structures or flexibly positioned indoors and outdoors on a tripod.

Nein | no

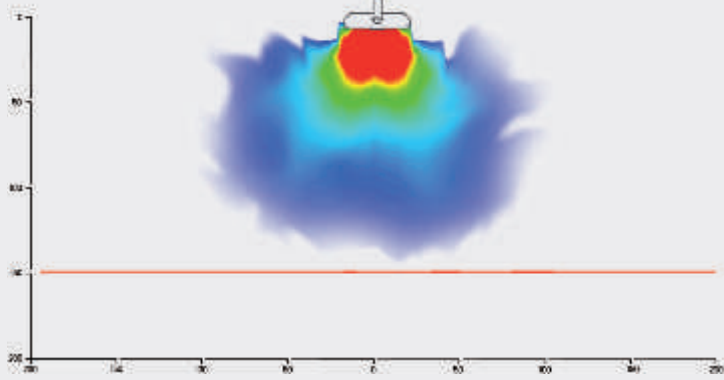
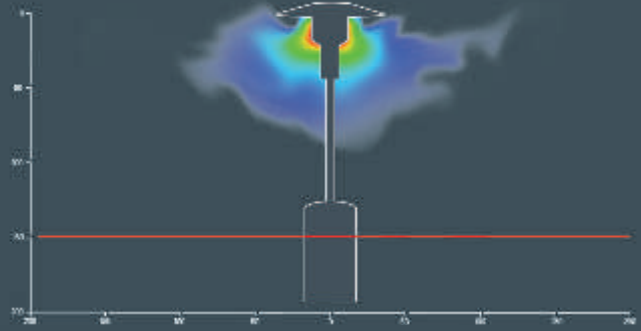
Quarzstrahler

quartzheater

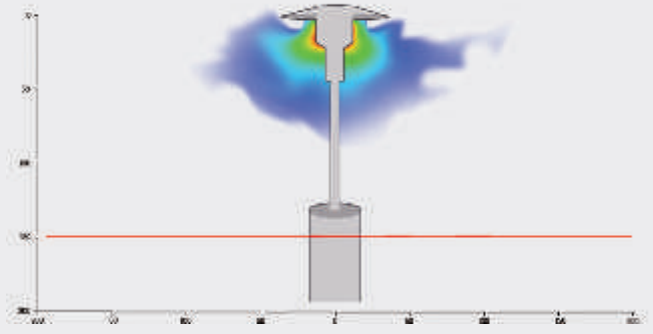


Gasheizer

gas heater



2000 Watt



4000 Watt

Quarzstrahler (2000 Watt) | quartzheater (2000 watts)

ca. 0,60 € (0,30 €/kWh)

approx 0,60 € (based on 0,30 €/kWh)

ca. 60 % der eingesetzten Energie werden genutzt.

approx 60 % of the energy consumed is used as direct heat radiation.

benötigt eine Aufheizphase.

requires a warming-up phase.

30 sec. (90 % Leistung | capacity)

Energiequelle ist die Steckdose. Keine Sicherheitsbedenken.

The energy source is the socket. No safety concerns.

keine direkte CO² Emission

no direct CO² emission

Wand- und Deckenmontage sowie flexible Positionierung mit Stativ im Innen- und Außenbereich möglich.

Can be mounted to walls, ceilings and structures or flexibly positioned indoors and outdoors on a tripod.

Hoch | high

Gasheizer (4000 Watt) | gas heater (4000 watts)

ca. 1,80 € (18,00 €/11 kg Gas und einem Verbrauch von 1 kg Gas/h)

approx 1,80 € (based on 18,00 €/11 kg Gas and a consumption of 1 kg gas/h)

ca. 40 % der eingesetzten Energie.

approx 40 % of the energy consumed is used as direct heat radiation.

benötigt eine lange Aufheizphase.

requires a long warming-up phase.

5 min. (90 % Leistung | capacity)

Hohes Gefahrenpotential durch den Einsatz von Gas.

High potential for danger by using gas.

direkte CO² Emission

direct CO² emission

Ständeraufbau. eingeschränkte Positionierung. Einsatz nur im Außenbereich.

Assembled on a floor stand, with positioning being restricted.

Only outdoor use possible.

Sehr hoch | very high

Schutzarten nach DIN EN 60529

DIN EN 60529 protection classes

Die Betriebssicherheit geschützter elektrischer Betriebsgeräte gewährleistet ihre Schutzart, beschrieben durch den IP-Code mit zwei Kennziffern.

The protection class, expressed as a two-digit IP code, guarantees the operational safety of an electrical appliance.

Die erste Kennziffer beschreibt den Schutzzumfang gegen Eindringen von Fremdkörpern, die zweite Kennziffer informiert über den Grad des Feuchtigkeitsschutzes. Die höhere Schutzart schließt jeweils die niedrigere mit ein.

The first digit describes the extent of protection against ingress of solid objects; the second indicator provides information on the degree of moisture protection. Higher protection classes always include lower classes.

Wird eine Schutzart nicht ausgewiesen, steht dafür ein "X".

If a protection class is not claimed, an "X" is used instead.

Codebuchstaben | code letters



erste Kennziffer | first index figure

0		kein Berührungsschutz, kein Schutz gegen feste Fremdkörper	No Protection against accidental contact, no protection against solid foreign bodies
1		Schutz gegen großflächige Berührung mit der Hand, Schutz gegen Fremdkörper mit mindestens Ø 50 mm	Protection against contact with any large area by hand and against solid foreign bodies with minimum Ø 50 mm
2		Schutz gegen Berührung mit den Fingern, Schutz gegen Fremdkörper mit mindestens Ø 12 mm	Protection against contact with the fingers, protection against solid foreign bodies with minimum Ø 12 mm
3		Schutz gegen Berührung mit Werkzeugen, Drähten oder Ähnlichem mit mindestens Ø 2,5 mm, Schutz gegen Fremdkörper mit mindestens Ø 2,5 mm	Protection against tools, wires or similar objects with minimum Ø 2,5 mm, protection against solid foreign bodies with minimum Ø 2,5 mm
4		Schutz gegen Berührung mit Werkzeugen, Drähten oder Ähnlichem mit mindestens Ø 1 mm, Schutz gegen Fremdkörper mit mindestens Ø 1 mm	Protection against tools, wires or similar objects with minimum Ø 1 mm, protection against solid foreign bodies with minimum Ø 1 mm
5		Schutz gegen Berührung, Schutz gegen Staubablagerung im Inneren	Full protection against contact, protection against interior injurious dust deposits
6		vollständiger Schutz gegen Berührung, Schutz gegen Eindringen von Staub	Total protection against contact, protection against penetration of dust

zweite Kennziffer | second index figure

0		kein Wasserschutz	No protection against water
1		Schutz gegen senkrecht fallende Wassertropfen	Protection against vertical water drips
2		Schutz gegen schräg fallende Wassertropfen aus beliebigem Winkel bis zu 15° aus der Senkrechten	Protection against water drips (up to a 15° angle)
3		Schutz gegen schräg fallende Wassertropfen aus beliebigem Winkel bis zu 60° aus der Senkrechten	Protection against diagonal water drips (up to a 60° angle)
4		Schutz gegen Spritzwasser aus allen Richtungen	Protection against splashed water from all directions
5		Schutz gegen Wasserstrahl (Düse) aus beliebigem Winkel	Protection against water (out of a nozzle) from all directions
6		Schutz gegen Wassereindringung bei vorübergehender Überflutung	Protection against temporary flooding
7		Schutz gegen Wassereindringung bei zeitweisem Eintauchen	Protection against temporary immersion
8		Schutz gegen Wassereindringung bei dauerhaftem Untertauchen	Protection against water pressure

CE-Kennzeichnung | CE-identification mark

Mit dem CE-Zeichen auf ihren Produkten oder Verpackungen dokumentieren die Hersteller in Eigenverantwortung, dass ihre Produkte den Anforderungen bestimmter Richtlinien der Europäischen Union entsprechen. Das CE-Zeichen ist kein Prüfzeichen wie VDE-, ENEC oder GS-Zeichen. Es richtet sich ausschließlich an Behörden, die für die Überwachung dieser EU-Richtlinien zuständig sind.



In applying the CE mark to its products or packaging, a manufacturer autonomously declares that its products comply with certain European Union directives. The CE mark is not a mark of conformity in contrast to the VDE, ENEC or GS marks. It addresses itself only to the authorities responsible for monitoring the EU directive in question.

GS-Zeichen | GS-symbol

Das GS-Zeichen (Geprüfte Sicherheit) bestätigt die Konformität mit dem Gerätesicherheitsgesetz und wird von einem unabhängigen Prüfinstitut vergeben. Es darf nur in Verbindung mit dem Zeichen der prüfenden Stelle, wie zum Beispiel VDE oder Technischer Überwachungsverein (TÜV) verwendet werden.



The GS mark (safety tested) assures conformity with the (German) Equipment Safety Act and is awarded by an independent testing authority. It may only be displayed in combination with the corresponding establishment authority mark, such as VDE, or Technischer Überwachungsverein (TÜV).

ENEC-Zeichen | ENEC-symbol

ENEC (European Norm Electrical Certification) ist das europäische Prüfzeichen für elektrische Produkte. Es wird von neutralen Prüf- und Zertifizierungsinstituten in Europa vergeben. Neben dem ENEC-Zeichen steht eine Prüfstellennummer, die für das jeweilige Prüfinstitut steht. z. B. ENEC 10 (VDE Deutschland)



ENEC (European Norm Electrical Certification) is the European mark of conformity for electronic products. It is awarded by neutral testing and certification authorities in Europe. The test authority number for the test authority in question is displayed along with the ENEC mark. e. g., ENEC 10 (VDE Germany)

Schutzklassen | protection class

Bau- und Betriebsart bestimmen die Schutzklasse von elektrischen Betriebsmitteln. Den Umfang der Schutzmaßnahmen gegen elektrischen Schlag beschreiben drei Schutzklassen:

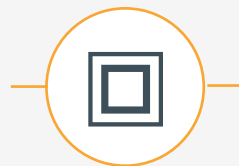
The design and mode of operation determine the protection class for electrical equipment. The scope of protection against electrical shock is described by three protection classes:

Schutzklasse I: elektrischen Betriebsgeräten für den Anschluss an den netzseitigen Schutzleiter. Das Symbol ist an der Anschlussstelle angebracht. Bewegliche Geräte sind mit einem Schutzkontaktstecker (Schuko-Stecker) ausgerüstet



Protection class I: electrical appliances for connection to electrical earth. The symbol is depicted at the connection point. Mobile appliances are fitted with an earth contact type plug.

Schutzklasse II: elektrischen Betriebsgeräten mit einer zusätzlichen oder verstärkten Isolierung. Sie haben keinen Schutzleiteranschluss.



Protection class II: electrical appliances with additional or double insulation. They do not require a safety connection to electrical earth.

Schutzklasse III: elektrischen Betriebsgeräten für den Betrieb mit Schutzkleinspannung.



Protection class III: electrical appliances designed to be supplied from a SELV (Separated or Safety Extra-Low Voltage) power source.



SOLAMAGIC SI 1400W | 2000W



Ausführung | version



mit Kippschalter
with toggle switch



mit Steckverbindung
with plug connection



mit Schnellspanner
with quick release

Leistung | capacity

1x 1400 Watt | watts

Montage | installation

Wand, Decke, Stativ | wall, ceiling, tripod

Stromanschluss | power connection

230 V / IP 44

Anschlussleitung | connection cable

500 mm mit Hirschmann-Stecker
with Hirschmann plug

Gewicht | weight

3,0 kg

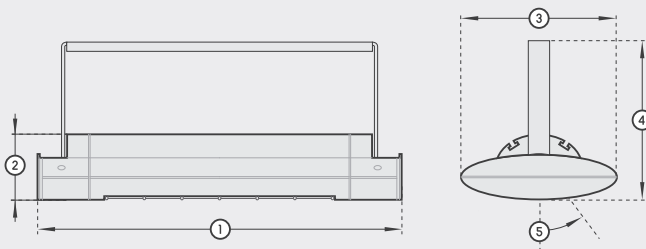
Packungsinhalt | package contents

1x SOLAMAGIC SI mit Bügel und Anschlussleitung
1x Betriebs-/ Montageanleitung
1x SOLAMAGIC SI with mounting bracket and connection cable
1x instruction manual

Basisgerät | basic

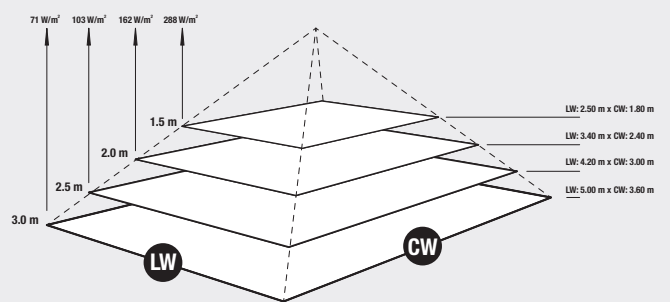
Farbe colour	Art.-Nr. item-No.
● titan titanium	9300019
○ weiß white	9300020
● nano-anthrazit nano-anthracite	9300007

Abmessungen | dimensions



1. Gesamtlänge total length	520 mm
2. Höhe height	92 mm
3. Breite width	200 mm
4. Gesamthöhe total height	231 mm
5. Kippbereich tilting range	45°
einseitig unidirectional	

Wärmeleistung | thermal output



Zubehör | accessories

Dimm Modul, ohne Handsender | dimm module, without handheld transmitter
Somfy RTS | Somfy RTS
4-Kanal Handsender | 4-channel handheld transmitter

T-Halterung | T-bracket
Anschlussleitung, schwarz oder weiß | connection cable, black or white

SOLAMAGIC SI 2000W



Ausführung | version



mit Kippschalter
with toggle switch



mit Steckverbindung
with plug connection



mit Schnellspanner
with quick release

Leistung | capacity

1x 2000 Watt | watts

Montage | installation

Wand, Decke, Stativ | wall, ceiling, tripod

Stromanschluss | power connection

230 V / IP 44

Anschlussleitung | connection cable

500 mm mit Hirschmann-Stecker
with Hirschmann plug

Gewicht | weight

3,0 kg

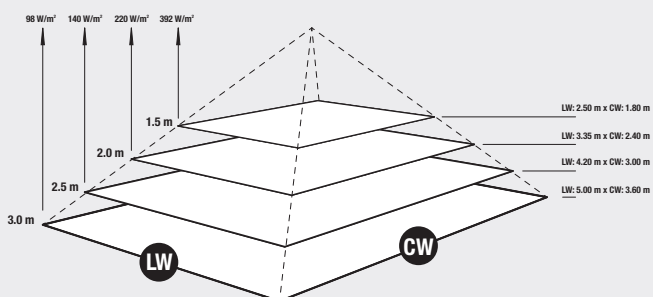
Packungsinhalt | package contents

1x SOLAMAGIC SI mit Bügel und Anschlussleitung
1x Betriebs-/ Montageanleitung
1x SOLAMAGIC SI with mounting bracket and
connection cable
1x instruction manual

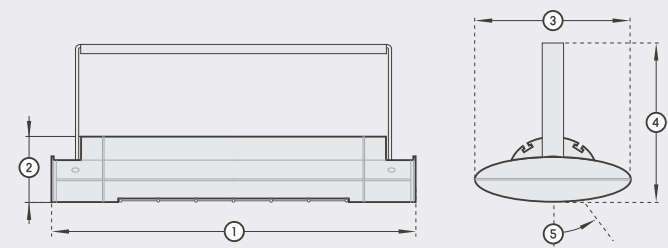
Basisgerät | basic

Farbe colour	Art.-Nr. item-No.
● titan titanium	9300021
○ weiß white	9300022
● nano-anthrazit nano-anthracite	9300011

Wärmeleistung | thermal output



Abmessungen | dimensions



1. Gesamtlänge total length	520 mm
2. Höhe height	92 mm
3. Breite width	200 mm
4. Gesamthöhe total height	265 mm
5. Kippbereich tilting range	45°
einseitig unidirectional	

Zubehör | accessories

Dimm Modul, ohne Handsender | dimm module, without handheld transmitter
Somfy RTS | Somfy RTS
4-Kanal Handsender | 4-channel handheld transmitter

T-Halterung | T-bracket
Anschlussleitung, schwarz oder weiß | connection cable, black or white



Ausführung | version



Zur Funktionserweiterung des SI 1400 Watt / 2000 Watt
to extend the functionality of the SI 1400 watts / 2000 watts



mit Steckverbindung
with plug connection

Leistung | capacity

1x 2000 Watt | watts

Stromanschluss | power connection

230 V / IP 44

Gewicht | weight

1,3 kg

Packungsinhalt | package contents

1x Dimm-Modul

1x Betriebs-/ Montageanleitung

1x dimm module

1x instruction manual

ARC Steuerung mit SOLAMAGIC 4-Kanal Hand-
sender | ARC control via Solamagic 4 channel
handheld transmitter

Farbe | colour Art.-Nr. | item-No.

- titan | titanium 9300023
- weiß | white 9300024
- nano-anthrazit | nano-anthracite 9300001

BT Steuerung via Smartphone oder Tablet mit
Bluetooth 4.1 | BT control via smartphone or
tablet with Bluetooth 4.1

Farbe | colour Art.-Nr. | item-No.

- titan | titanium 9300101
- weiß | white 9300100
- nano-anthrazit | nano-anthracite 9300102

0-10 V Steuerung über 0-10 V Schnittstelle |
control via 0-10 V device

Farbe | colour Art.-Nr. | item-No.

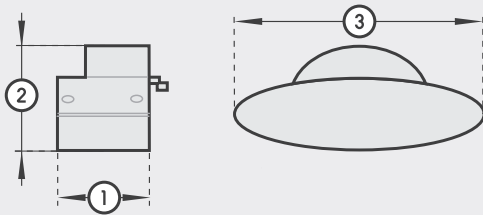
- titan | titanium 9300141
- weiß | white 9300140
- nano-anthrazit | nano-anthracite 9300142

SRC - mit Somfy RTS Dimmer |
with Somfy RTS dimmer

Farbe | colour Art.-Nr. | item-No.

- titan | titanium 9300069
- weiß | white 9300068
- nano-anthrazit | nano-anthracite 9300002

Abmessungen | dimensions



1. Länge length	115 mm
2. Höhe height	92 mm
3. Breite width	200 mm

Zubehör | accessories



4-Kanal Handsender Solamagic

4 channel handheld transmitter Solamagic

- Farbe | colour Art.-Nr. | item-No.
- titan | titanium 9100597

BT-4-Kanal Handsender HT4 |

BT-4 channel handheld transmitter HT4

- Farbe | colour Art.-Nr. | item-No.
- titan | titanium 9100792



1-Kanal/5-Kanal Handsender Somfy RTS

1 channel/5 channel handheld transmitter Somfy RTS

1-Kanal | 1 channel

- Farbe | colour Art.-Nr. | item-No.
- weiß, grau | white, grey 9100219

5-Kanal | 5 channel

- Farbe | colour Art.-Nr. | item-No.
- weiß, grau | white, grey 9100220

5-Kanal (Scrollfunktion) | 5 channel (scroll function)

- Farbe | colour Art.-Nr. | item-No.
- weiß, grau | white, grey 9100352

SOLAMAGIC Somfy RTS Ein-/Ausschalter-Modul

SOLAMAGIC Somfy RTS remote control on-off switch



Ausführung | version



Zur Funktionserweiterung des SI 1400 Watt / 2000 Watt
to extend the functionality of the SI 1400 watts / 2000 watts



mit Steckverbindung
with plug connection

Leistung | capacity

1x 2000 Watt | watts

Stromanschluss | power connection

230 V / IP 44

Gewicht | weight

1,3 kg

Packungsinhalt | package contents

1x Ein-/Ausschalter-Modul

1x Betriebs-/ Montageanleitung

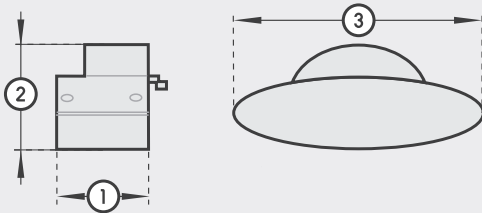
1x on-/off switch module

1x instruction manual

Farbe | colour

Farbe colour	Art.-Nr. item-No.
<input type="radio"/> titan titanium	9300032
<input type="radio"/> weiß white	9300033
<input checked="" type="radio"/> nano-anthrazit nano-anthracite	9300031

Abmessungen | dimensions



1. Länge length	115 mm
2. Höhe height	92 mm
3. Breite width	200 mm

Zubehör | accessories



1-Kanal/5-Kanal Handsender Somfy RTS

1 channel/5 channel handheld transmitter Somfy RTS

1-Kanal | 1 channel

Farbe colour	Art.-Nr. item-No.
<input type="radio"/> weiß, grau white, grey	9100219

5-Kanal | 5 channel

Farbe colour	Art.-Nr. item-No.
<input type="radio"/> weiß, grau white, grey	9100220

5-Kanal (Scrollfunktion) | 5 channel (scroll function)

Farbe colour	Art.-Nr. item-No.
<input type="radio"/> weiß, grau white, grey	9100352



SOLAMAGIC **SI** LED-Modul
SOLAMAGIC SI LED-module



Ausführung | version

Zur Funktionserweiterung des SI mit 2 LED Duo-Leuchten, integriertem Dimmer für die LEDs und 3-Stufen-Dimmer für die Wärme (33% / 66% / 100%)
 To extend the functionality of SI with 2 LED Duo spots, with integrated LED-dimmer and 3-step-dimmer for the radiant heater (33% / 66% / 100%)



mit Steckverbindung
 with plug connection

Leistung | capacity

1x 3000 Watt Wärme | watts heat
 2 x 3 Watt LED | watts LED

Stromanschluss | power connection

230 V / IP 44

Gewicht | weight

3,0 kg

Packungsinhalt | package contents

2x LED-Modul
 1x Betriebs-/ Montageanleitung
 2x LED-module
 1x instruction manual



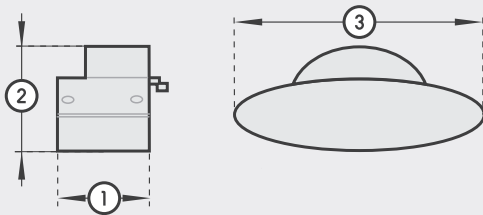
ARC Steuerung mit SOLAMAGIC 4-Kanal Handsender | control via SOLAMAGIC 4-channel handheld transmitter

Farbe colour	Art.-Nr. item-No.
<input type="radio"/> titan titanium	9300113
<input type="radio"/> weiß white	9300112
<input checked="" type="radio"/> nano-anthrazit nano-anthracite	9300114

BT Steuerung via Smartphone oder Tablet mit Bluetooth 4.1 | control via smartphone or tablet with Bluetooth 4.1

Farbe colour	Art.-Nr. item-No.
<input type="radio"/> titan titanium	9300116
<input type="radio"/> weiß white	9300115
<input checked="" type="radio"/> nano-anthrazit nano-anthracite	9300117

Abmessungen | dimensions



1. Länge length	115 mm
2. Höhe height	92 mm
3. Breite width	200 mm

Zubehör | accessories




4-Kanal Handsender Solamagic
 4 channel handheld transmitter Solamagic



Farbe colour	Art.-Nr. item-No.
<input type="radio"/> titan titanium	9100597

BT-4-Kanal Handsender HT4 |
 BT-4 channel handheld transmitter HT4

Farbe colour	Art.-Nr. item-No.
<input type="radio"/> titan titanium	9100792



SOLAMAGIC S2 2500 W



* in Vorbereitung | in preparation

Ausführung | version

S2 2500-ARC

mit 3-Stufen-Dimmer | with 3-step-dimmer

33% / 66% / 100%

Steuerung mit Solamagic 4 Kanal Handsender | control via Solamagic 4 channel handheld transmitter

S2 2500-BT

mit 3-Stufen-Dimmer | with 3-step-dimmer

33% | 66% | 100%

Steuerung via Smartphone oder Tablet mit Bluetooth 4.1
control via smartphone or tablet with Bluetooth 4.1

Leistung | capacity

1x 2500 Watt | watts

Montage | installation

Wand, Decke | wall, ceiling

Stromanschluss | power connection

230 V / IP 44

Anschlussleitung | connection cable

1.800 mm mit Schuko Stecker | with Schuko plug

Gewicht | weight

5,1 kg

Packungsinhalt | package contents

1x SOLAMAGIC S2 mit T-Halterungen

1x Betriebs-/ Montageanleitung

1x SOLAMAGIC S2 with T-brackets

1x instruction manual

S2 2500-ARC

Farbe | colour Art.-Nr. | item-No.

- titan | titanium 9300107
- weiß | white 9300106
- nano-anthrazit | nano-anthracite 9300108

S2 2500-BT

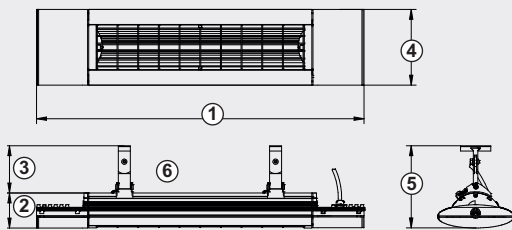
Farbe | colour Art.-Nr. | item-No.

- titan | titanium 9300104
- weiß | white 9300103
- nano-anthrazit | nano-anthracite 9300105



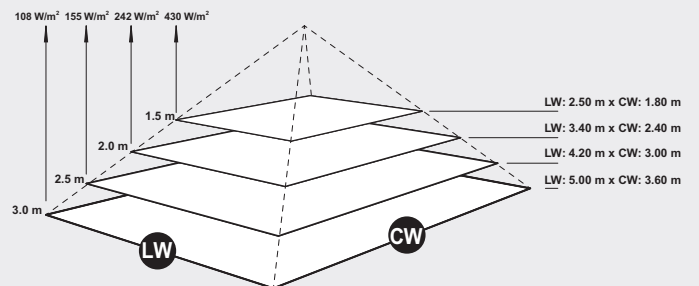
mit T-Halterung
with T-bracket

Abmessungen | dimensions



1. Gesamtlänge total length	866 mm
2. Höhe height	92 mm
3. Höhe Halter height bracket	125 mm
4. Breite width	200 mm
5. Gesamthöhe total height	217 mm
5. Kippbereich tilting range	45°
einseitig unidirectional	

Wärmeleistung | thermal output



Zubehör | accessories



4-Kanal Handsender Solamagic


4 channel handheld transmitter Solamagic

- Farbe | colour Art.-Nr. | item-No.
titan | titanium 9100597



BT-4-Kanal Handsender HT4 |

BT-4 channel handheld transmitter HT4

- Farbe | colour Art.-Nr. | item-No.
titan | titanium 9100792



SOLAMAGIC S3 2500 W



* in Vorbereitung | in preparation

Ausführung | version



mit Steckverbindung
with plug connection



mit T-Halterung
with T-bracket

Leistung | capacity

1x 2500 Watt | watts

Montage | installation

Wand, Decke | wall, ceiling

Stromanschluss | power connection

230 V / IP 44

Anschlussleitung | connection cable

500 mm mit Hirschmann-Stecker |
with Hirschmann plug

Gewicht | weight

4,0 kg

Packungsinhalt | package contents

1x SOLAMAGIC S3 mit T-Halterungen
und Anschlussleitung

1x Betriebs-/ Montageanleitung

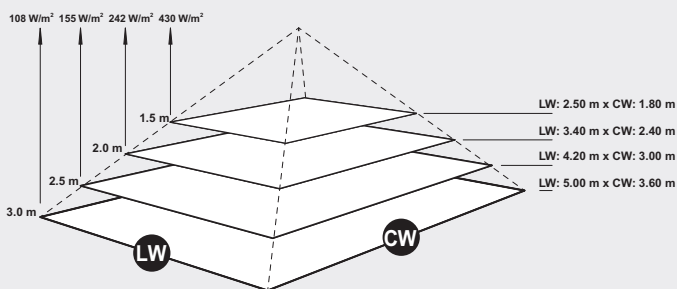
1x SOLAMAGIC S3 with T-bracket and
connection cable

1x instruction manual

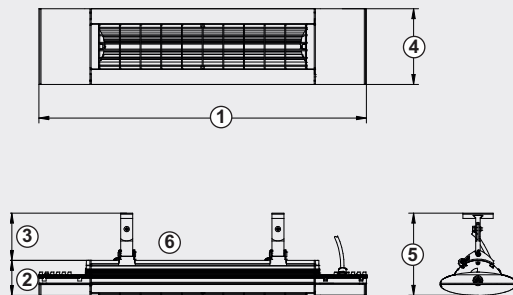
Solamagic S3 2500 W

Farbe colour	Art.-Nr. item-No.
● titan titanium	9300110
○ weiß white	9300109
● nano-anthrazit nano-anthracite	9300111

Wärmeleistung | thermal output



Abmessungen | dimensions



1. Gesamtlänge total length	746 mm
2. Höhe height	92 mm
3. Höhe Halter height bracket	125 mm
4. Breite width	200 mm
5. Gesamthöhe total height	217 mm
5. Kippbereich tilting range	45°
einseitig unidirectional	

Zubehör | accessories

Dimm Modul, ohne Handsender | dimm module, without handheld transmitter
4-Kanal Handsender Solamagic | 4-channel handheld transmitter Solamagic

Anschlussleitung, schwarz oder weiß | connection cable, black or white

SOLAMAGIC S3 Dimm-Modul

SOLAMAGIC S3 dimm module



* in Vorbereitung | in preparation

Ausführung | version



Zur Funktionserweiterung des S3 2500 Watt
mit 3-Stufen-Dimmer (33% / 66% / 100%)
to extend the functionality of S3 2500 watts
with 3-step-dimmer (33% / 66% / 100%)



mit Steckverbindung
with plug connection

Leistung | capacity

1x 3000 Watt | watts

Stromanschluss | power connection

230 V / IP 44

Gewicht | weight

1,3 kg

Packungsinhalt | package contents

1x Dimm-Modul
1x Betriebs-/ Montageanleitung
1x dimm module
1x instruction manual

ARC Steuerung mit SOLAMAGIC 4-Kanal
Handsender | ARC control via Solamagic
4 channel handheld transmitter

Farbe | colour Art.-Nr. | item-No.

<input type="radio"/>	titan titanium	9300151
<input type="radio"/>	weiß white	9300150
<input type="radio"/>	nano-anthrazit nano-anthracite	9300152

BT Steuerung via Smartphone oder Tablet mit
Bluetooth 4.1 | BT control via smartphone or
tablet with Bluetooth 4.1

Farbe | colour Art.-Nr. | item-No.

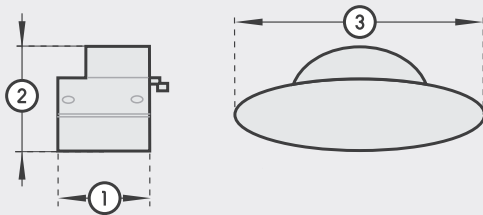
<input type="radio"/>	titan titanium	9300154
<input type="radio"/>	weiß white	9300153
<input type="radio"/>	nano-anthrazit nano-anthracite	9300155

0-10 V Steuerung über 0-10 V Schnittstelle |
control via 0-10 V device

Farbe | colour Art.-Nr. | item-No.

<input type="radio"/>	titan titanium	9300157
<input type="radio"/>	weiß white	9300156
<input type="radio"/>	nano-anthrazit nano-anthracite	9300158

Abmessungen | dimensions



1. Länge length	115 mm
2. Höhe height	92 mm
3. Breite width	200 mm

Zubehör | accessories



4-Kanal Handsender Solamagic

4 channel handheld transmitter Solamagic

Farbe | colour Art.-Nr. | item-No.

<input type="radio"/>	titan titanium	9100597
-----------------------	------------------	---------

BT-4-Kanal Handsender HT4 |
BT-4 channel handheld transmitter HT4

Farbe | colour Art.-Nr. | item-No.

<input type="radio"/>	titan titanium	9100792
-----------------------	------------------	---------



T-Halterung SI | T-bracket SI

Ausführung | version

45° einseitig schwenkbar | 45° unidirectional tilting

Montage | installation

Wand, Decke | wall, ceiling

Packungsinhalt | package contents

1x T-Wandhalterung | 1x T-bracket

1. Höhe | height 125 / 145 mm

2. Breite | width 80 / 100 mm

SOLAMAGIC SI

Farbe colour	Art.-Nr. item-No.
<input type="radio"/> titan titanium	9300048
<input type="radio"/> weiß white	9300049
<input checked="" type="radio"/> nano-anthrazit nano-anthracite	9300047



Anschlussleitung, schwarz oder weiß

connection cable, black or white

Packungsinhalt | package contents

1x Anschlussleitung | 1x connection cable

SOLAMAGIC SI

2500 mm

Farbe colour	Art.-Nr. item-No.
<input checked="" type="radio"/> schwarz black	9300013
<input type="radio"/> weiß white	9300035

5000 mm

Farbe colour	Art.-Nr. item-No.
<input checked="" type="radio"/> schwarz black	9300014
<input type="radio"/> weiß white	9300036


7500 mm

Farbe colour	Art.-Nr. item-No.
<input checked="" type="radio"/> schwarz black	9300045
<input type="radio"/> weiß white	9300043

10000 mm

Farbe colour	Art.-Nr. item-No.
<input checked="" type="radio"/> schwarz black	9300046
<input type="radio"/> weiß white	9300044





SOLAMAGIC **DI** Dunkelstrahler

SOLAMAGIC DI Dark heater

Der Dunkelstrahler DI kann im Innenbereich überall dort eingesetzt werden, wo keine sichtbare Lichtabstrahlung gewünscht wird.

Einsatzbereiche

Wintergarten, Glashaus, Arbeitsplätze

The Dark heater DI can be used indoor where ever no visible light is desired.

Applications

Winter Garden, Greenhouse, work areas



Packungsinhalt | contents

- 1x SOLAMAGIC DI mit Wand-/Deckenhalterung
- 1x Betriebs-/ Montageanleitung
- 1x SOLAMAGIC DI with wall and ceiling bracket
- 1x instruction manual

Solamagic DI – Dunkelstrahler Basisgerät | Solamagic DI – Darkheater Basic

Farbe colour	Art.-Nr. Item-No.
● anthrazit nano-anthracite	9400000

Solamagic DI – Dunkelstrahler mit Regelung + Handsender | Solamagic DI – Darkheater with controller + handheld transmitter

Regelung control	Art.-Nr. Item-No.
33% / 66% / 100% mit Statusanzeige über LED	9400001
33% / 66% / 100% with LED status indication	
● anthrazit nano-anthracite	9400001

Solamagic DI – Dunkelstrahler mit Regelung ohne Handsender | Solamagic DI – Darkheater with controller without handheld transmitter

● anthrazit nano-anthracite	9400003
-------------------------------	---------

Ausführung | version



mit Wand-/Deckenhalterung
with wall and ceiling bracket

Leistung | capacity

1x 1000 Watt | 1x 1000 watts

Montage | installation

Wand, Decke | Wall, ceiling

Stromanschluss | power connection

230 V / IP 20

Anschlussleitung | connection cable

1800 mm (mit Schuko Stecker | with Schuko plug)

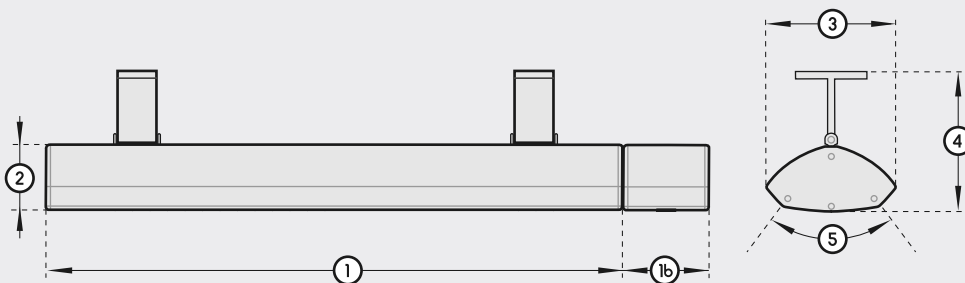
Aufheizzeit | Aufheizzeit

ca. 20 Minuten | minutes

Vorteile | advantage

- kein sichtbares Licht
- konstante Heizleistung von 1.000 W, keine Taktung oder Sicherheitsbegrenzung notwendig, daher gleichmäßige und konstante Wärmeabgabe
- Gleiche Leistungsabgabe wie vergleichbares Gerät mit 1800 W
- Regelung über Solamagic 3-Stufen-Funk-Schalter mit 4 Kanal Handsender oder S-Drive möglich (Einbindung ist Solamagic Funk – System)
- Basisgerät kann mit Raumthermostat betrieben werden
- Kompakte Abmessungen
- No visible Light
- Constant heating of 1000 W, no overdocking or safety limit necessary with constant heat output
- Same power output as comparable device with 1800 W
- Control with SOLAMAGIC wireless switch/dimmer with 4 channel transmitter or S-Drive (integration in SOLAMAGIC RC - system)
- Basic unit can be operated with a room thermostat
- compact dimensions

Abmessungen | Dimensions



1. Länge Strahler Length heater	1000mm
1b. Länge Anschlussgehäuse Length connector housing	105mm
2. Höhe Height	73mm
3. Breite Width	145mm
4. Gesamthöhe Total height	160mm
5. Kippbereich Pivoting range	+/- 30°



SOLAMAGIC 500

Qualität statt Größe. Überall, wo eine geringe Wärmeleistung benötigt wird, überzeugt der Solamagic 500 durch seine vielfältigen Einsatzmöglichkeiten.


Einsatzbereiche

Babypflege, Badezimmer, Wellnessbereiche, Marktstände

Quality rather than size. Wherever low power consumption is a requirement, the Solamagic 500 impresses with its versatile range of applications.

Applications

baby care, bathrooms, wellness areas, market stalls



Ausführung | version



mit Wand-/ Deckenhalterung, optional mit Zugschalter erhältlich
with wall and ceiling bracket, optional available with pull switch

Leistung | capacity

1x 500 Watt | watts

Montage | installation

Wand, Decke | wall, ceiling

Stromanschluss | power connection

230 V / IP 24

Anschlussleitung | connection cable

1800 mm mit Schuko Stecker | with Schuko plug

Gewicht | weight

1,68 kg

beheizbare Fläche | heatable area

bis 4 m² | up to 4 m²

Packungsinhalt | package contents

- 1x SOLAMAGIC 500 mit Wand-/Deckenhalterung
- 1x Betriebs-/ Montageanleitung
- 1x SOLAMAGIC 500 with wall and ceiling bracket
- 1x instruction manual

ohne Schalter | without switch

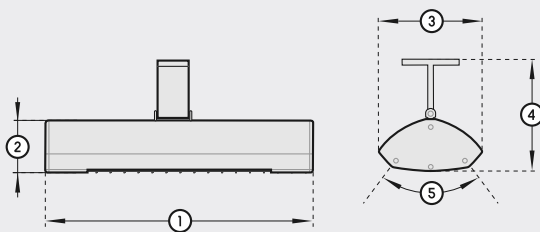
Farbe | colour Art.-Nr. | item-No.

- titan | titanium 9100445
- weiß | white 9100444
- nano-anthrazit | nano-anthracite 9100453

mit Zugschalter | with pull switch

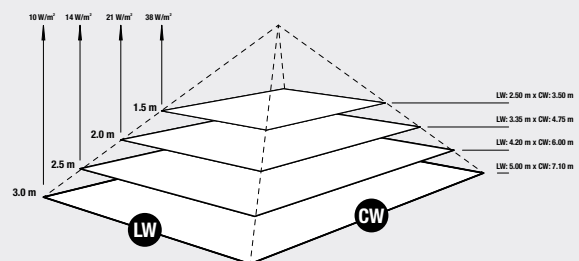
- titan | titanium 9100117
- weiß | white 9100125
- nano-anthrazit | nano-anthracite 9100452

Abmessungen | dimensions



1. Gesamtlänge total length	318 mm
2. Höhe height	73 mm
3. Breite width	145 mm
4. Gesamthöhe total height	141 mm
5. Kippbereich tilting range	+/- 30°

Wärmeleistung | thermal output



Zubehör | accessories

Deckeneinbaurahmen | frame for in-ceiling mounting



SOLAMAGIC 1000

Das Multifunktionsgerät in der 1000 Watt-Klasse lässt sich mühelos in die verschiedensten Bereiche integrieren.

Einsatzbereiche

Caravan/Camping, Markisen, Eingangs-/Wartebereiche

The multi-functional device in the 1000 Watt class can easily be integrated in a variety of areas.

Applications

caravan/camping, awnings, entrances/waiting areas



Ausführung | version



mit Wand-/Deckenhalterung, optional mit Zugschalter erhältlich

with wall and ceiling bracket, optional available with pull switch

Leistung | capacity

1x 1000 Watt | watts

Montage | installation

Wand, Decke | wall, ceiling

Stromanschluss | power connection

230 V / IP 24

Anschlussleitung | connection cable

1800 mm mit Schuko stecker | with Schuko plug

Gewicht | weight

2,16 kg

beheizbare Fläche | heatable area

bis 7 m² | up to 7 m²

Packungsinhalt | package contents

1x SOLAMAGIC 1000 mit Wand-/Deckenhalterung

1x Betriebs-/ Montageanleitung

1x SOLAMAGIC 1000 with wall and ceiling bracket

1x instruction manual

ohne Schalter | without switch

Farbe | colour Art.-Nr. | item-No.

● titan | titanium 9100447

○ weiß | white 9100449

● nano-anthrazit | nano-anthracite 9100451

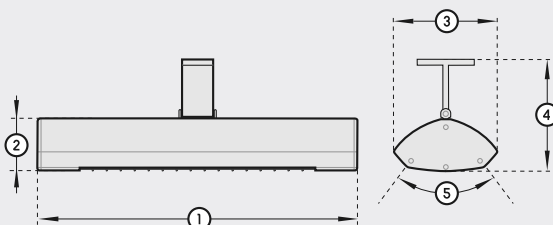
mit Zugschalter | with pull switch

● titan | titanium 9100446

○ weiß | white 9100448

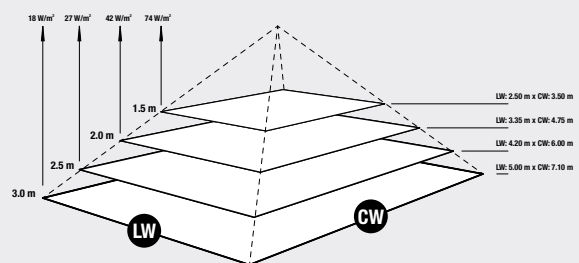
● nano-anthrazit | nano-anthracite 9100450

Abmessungen | dimensions



1. Gesamtlänge total length	448 mm
2. Höhe height	73 mm
3. Breite width	145 mm
4. Gesamthöhe total height	141 mm
5. Kippbereich tilting range	+/- 30°

Wärmeleistung | thermal output



Zubehör | accessories

Deckeneinbaurahmen | frame for in-ceiling mounting



SOLAMAGIC 1400

Dieser Strahler ist der perfekte Freizeitbegleiter. Der leistungsoptimierte Strahler kombiniert hohe Effizienz mit großer Vielseitigkeit. Durch den optionalen Stativ-Einsatz ist er jederzeit flexibel und mobil einsetzbar.


Einsatzbereiche

Garten, Terrasse, Balkon, Schirme, Markisen


This radiator is the perfect companion for leisure time. The power-optimized radiator combines best of class efficiency with amazing versatility. The option of using a tripod means you can use it at any time in a flexible way, and in mobile applications.

Applications

garden, patio, balcony, parasols, awnings



Ausführung | version



mit Befestigungsbügel, optional mit Kipp- oder Zugschalter erhältlich
with mounting bracket, optional available with toggle or pull switch

Leistung | capacity

1x 1400 Watt | watts

Montage | installation

Wand, Decke, Stativ | wall, ceiling, tripod

Stromanschluss | power connection

230 V / IP 24

Anschlussleitung | connection cable

1800 mm mit Schuko stecker | with Schuko plug

Gewicht | weight

2,54 kg

beheizbare Fläche | heatable area

bis 12 m² | up to 12 m²

Packungsinhalt | package contents

- 1x SOLAMAGIC 1400 mit Befestigungsbügel
- 1x Betriebs-/ Montageanleitung
- 1x SOLAMAGIC 1400 with mounting bracket
- 1x instruction manual

ohne Schalter | without switch

Farbe colour	Art.-Nr. item-No.
titan titanium	9100002
weiß white	9100000
nano-anthrazit nano-anthracite	9100459

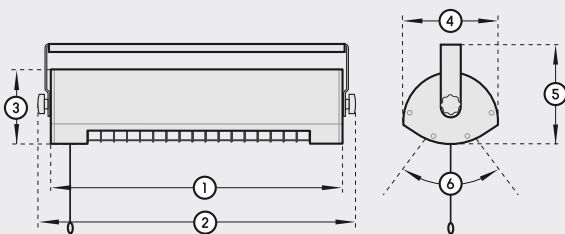
mit Kippschalter | with toggle switch

Farbe colour	Art.-Nr. item-No.
titan titanium	9100003
weiß white	9100001
nano-anthrazit nano-anthracite	9100460

mit Zugschalter | with pull switch

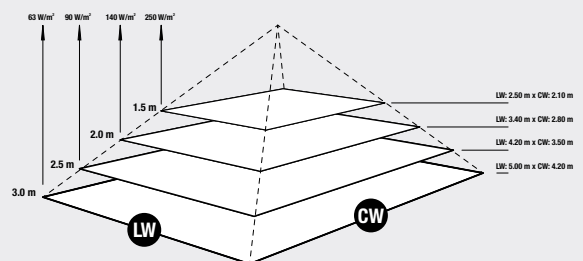
Farbe colour	Art.-Nr. item-No.
titan titanium	9100015
weiß white	9100014
nano-anthrazit nano-anthracite	9100461

Abmessungen | dimensions



1. Länge length	444 mm
2. Gesamtlänge total length	483 mm
3. Höhe height	110 mm
4. Breite width	144 mm
5. Gesamthöhe total height	152 mm
6. Kippbereich tilting range	+/- 30°

Wärmeleistung | thermal output



Zubehör | accessories

Kletthalterung | velcro tape attachment

Sprossenhalterung (groß) | bar attachment (big)

Sprossenhalterung (klein) | bar attachment (small)

Befestigungsprofil für Markisen | mounting profile for awnings

Stativ | tripod



SOLAMAGIC 1400 Low Glare

Dieser Strahler ist der perfekte Freizeitbegleiter. Der leistungsoptimierte Strahler kombiniert hohe Effizienz mit großer Vielseitigkeit. Durch den optionalen Stativ-Einsatz ist er jederzeit flexibel und mobil einsetzbar.


Einsatzbereiche

Garten, Terrasse, Balkon, Schirme, Markisen

This radiator is the perfect companion for leisure time. The power-optimised radiator combines best of class efficiency with amazing versatility. The option of using a tripod means you can use it at any time in a flexible way, and in mobile applications.

Applications

garden, patio, balcony, parasols, awnings



Ausführung | version



mit Befestigungsbügel, ohne Schalter
with mounting bracket, without switch

Leistung | capacity

1x 1400 Watt | watts

Montage | installation

Wand, Decke, Stativ | wall, ceiling, tripod

Stromanschluss | power connection

230 V / IP 24

Anschlussleitung | connection cable

1800 mm mit Schuko stecker | with Schuko plug

Gewicht | weight

2,54 kg

beheizbare Fläche | heatable area

bis 12 m² | up to 12 m²

Packungsinhalt | package contents

- 1x SOLAMAGIC 1400 Low Glare mit Befestigungsbügel
- 1x Betriebs-/ Montageanleitung
- 1x SOLAMAGIC 1400 Low Glare with mounting bracket
- 1x instruction manual

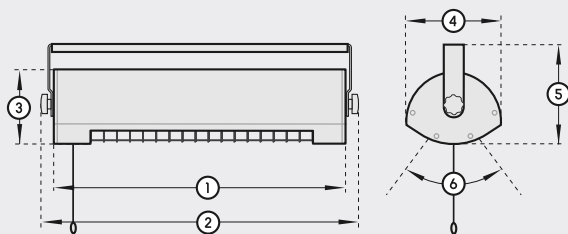
ohne Schalter | without switch

Farbe | colour

Art.-Nr. | item-No.

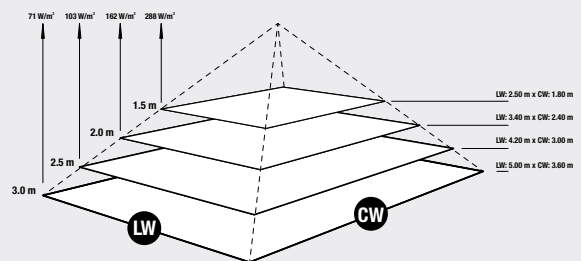
- titan | titanium 9100065
- weiß | white 9100005
- nano-anthrazit | nano-anthracite 9100066

Abmessungen | dimensions



1. Länge length	444 mm
2. Gesamtlänge total length	483 mm
3. Höhe height	110 mm
4. Breite width	144 mm
5. Gesamthöhe total height	152 mm
6. Kippbereich tilting range	+/- 30°

Wärmeleistung | thermal output



Zubehör | accessories

Kletthalterung | velcro tape attachment

Sprossenhalterung (groß) | bar attachment (big)

Sprossenhalterung (klein) | bar attachment (small)

Befestigungsprofil für Markisen | mounting profile for awnings

Stativ | tripod



SOLAMAGIC 1400 Kompakt

SOLAMAGIC 1400 compact

Durch sein kompaktes Design ist dieser Strahler besonders geeignet für die Wand- / und Deckenmontage.


Einsatzbereiche

Balkon, Terrasse, Gartenhäuser, Hobbyräume

Thanks to its compact, unobtrusive design, this radiator is perfectly suited for wall and ceiling mounting.

Applications

balcony, patio, summer-houses, hobby rooms



Ausführung | version



mit Wand-/Deckenhalterung, ohne Schalter
with wall and ceiling bracket, without switch

Stromanschluss | power connection

230 V / IP 24

Anschlussleitung | connection cable

1800 mm mit Schuko-Stecker | with Schuko plug

Gewicht | weight

1,8 kg

ohne Schalter | without switch

Farbe | colour

Art.-Nr. | item-No.

● titan titanium	9100079
○ weiß white	9100078
● nano-anthrazit nano-anthracite	9100479

Leistung | capacity

1x 1400 Watt | watts

beheizbare Fläche | heatable area

bis 12 m² | up to 12 m²

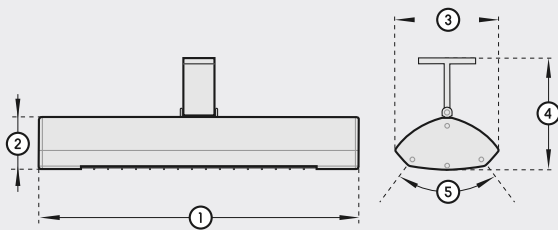
Montage | installation

Wand, Decke | wall, ceiling

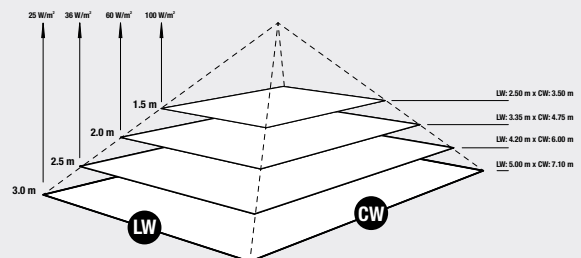
Packungsinhalt | package contents

1x SOLAMAGIC 1400 Kompakt mit Wand-/Deckenhalterung
1x Betriebs-/ Montageanleitung
1x SOLAMAGIC 1400 compact with wall and ceiling bracket
1x instruction manual

Abmessungen | dimensions



Wärmeleistung | thermal output



1. Gesamtlänge total length	448 mm
2. Höhe height	73 mm
3. Breite width	145 mm
4. Gesamthöhe total height	160 mm
5. Kippbereich tilting range	+/- 30°

Zubehör | accessories

Tragröhrhalterung | supporting tube attachment



SOLAMAGIC 2000

Leistungsstarkes Allround-Talent für den privaten und gewerblichen Einsatz. Besonders mobil wird der Solamagic 2000 durch das flexibel verwendbare Stativ.


Einsatzbereiche

Gastronomie, Garten, große Terrassen und Balkone

Powerful all-round talent for private and above all commercial use. The versatile tripod makes the Solamagic 2000 highly mobile.

Applications

catering, garden, large patios and balconies



Ausführung | version



mit Befestigungsbügel,
ohne Schalter
with mounting bracket,
without switch

Leistung | capacity

1x 2000 Watt | watts

Montage | installation

Wand, Decke, Stativ | wall, ceiling, tripod

Stromanschluss | power connection

230 V / IP 24

Anschlussleitung | connection cable

1800 mm mit Schuko-Stecker | with Schuko plug

Gewicht | weight

2,86 kg

beheizbare Fläche | heatable area

bis 16 m² | up to 16 m²

Packungsinhalt | package contents

1x SOLAMAGIC 2000 mit Befestigungsbügel

1x Betriebs-/ Montageanleitung

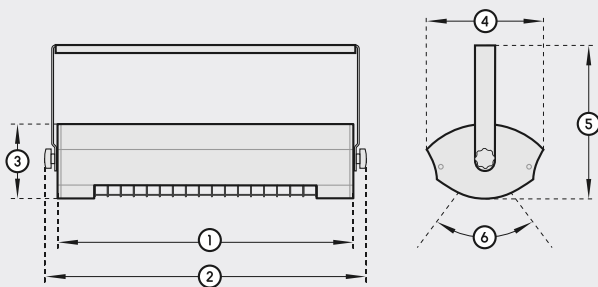
1x SOLAMAGIC 2000 with mounting bracket

1x instruction manual

ohne Schalter | without switch

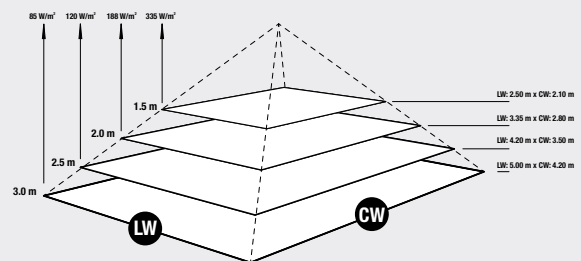
Farbe colour	Art.-Nr. item-No.
● titan titanium	9100101
○ weiß white	9100100
● nano-anthrazit nano-anthracite	9100424

Abmessungen | dimensions



1. Länge length	444 mm
2. Gesamtlänge total length	483 mm
3. Höhe height	110 mm
4. Breite width	176 mm
5. Gesamthöhe total height	230 mm
6. Kippbereich tilting range	+/- 30°

Wärmeleistung | thermal output



Zubehör | accessories

Kletthalterung | velcro tape attachment

Befestigungsprofil für Markisen | mounting profile for awnings

Stativ | tripod



SOLAMAGIC 2000 Low Glare

Leistungsstarkes Allround-Talent für den privaten und gewerblichen Einsatz. Besonders mobil wird der Solamagic 2000 Low Glare durch das flexibel verwendbare Stativ.


Einsatzbereiche

Gastronomie, Garten, große Terrassen und Balkone

Powerful all-round talent for private and above all commercial use. The versatile tripod makes the Solamagic 2000 Low Glare highly mobile.

Applications

catering, garden, large patios and balconies



Ausführung | version



mit Befestigungsbügel,
ohne Schalter
with mounting bracket,
without switch

Leistung | capacity

1x 2000 Watt | watts

Montage | installation

Wand, Decke, Stativ | wall, ceiling, tripod

Stromanschluss | power connection

230 V / IP 24

Anschlussleitung | connection cable

1800 mm mit Schuko-Stecker | with Schuko plug

Gewicht | weight

2,86 kg

beheizbare Fläche | heatable area

bis 16 m² | up to 16 m²

Packungsinhalt | package contents

1x SOLAMAGIC 2000 Low Glare mit Befestigungsbügel

1x Betriebs-/ Montageanleitung

1x SOLAMAGIC 2000 Low Glare with mounting bracket

1x instruction manual

ohne Schalter | without switch

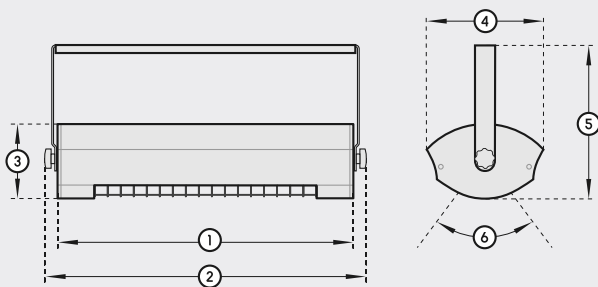
Farbe | colour Art.-Nr. | item-No.

● titan | titanium 9100075

○ weiß | white 9100067

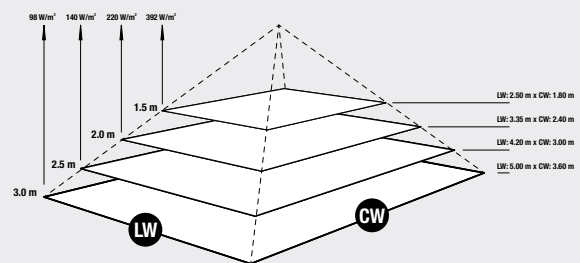
● nano-anthrazit | nano-anthracite 9100081

Abmessungen | dimensions



1. Länge length	444 mm
2. Gesamtlänge total length	483 mm
3. Höhe height	110 mm
4. Breite width	176 mm
5. Gesamthöhe total height	230 mm
6. Kippbereich tilting range	+/- 30°

Wärmeleistung | thermal output




Zubehör | accessories

Kletthalterung | velcro tape attachment

Befestigungsprofil für Markisen | mounting profile for awnings

Stativ | tripod



SOLAMAGIC 2000 IP65

Das Profi-Gerät für den optimalen Outdoor-Einsatz. Mit seinem speziellen Strahlwasserschutz ist er besonders robust gegen Witterungseinflüsse.


Einsatzbereiche

alle Außenbereiche, Wintersport, Industrieanlagen, Schwimmbäder-/Hallen, Katastrophenschutz

The professional device for best of class outdoor use. Thanks to hose water protection, it is particularly weather-resistant.

Applications

all outdoor areas, winter sports, industrial plants, swimming pools/indoor baths, emergency management



Ausführung | version



mit Wand-/ Deckenhalterung, IP 65 strahlwassergeschützt
with wall and ceiling bracket, IP 65 proofed against hose water

Leistung | capacity

1x 2000 Watt | watts

Montage | installation

Wand, Decke | wall, ceiling

Stromanschluss | power connection

230 V / IP 65

Anschlussleitung | connection cable

1800mm mit Schuko Stecker | with Schuko plug

Gewicht | weight

3,02 kg

beheizbare Fläche | heatable area

bis 16 m² | up to 16 m²

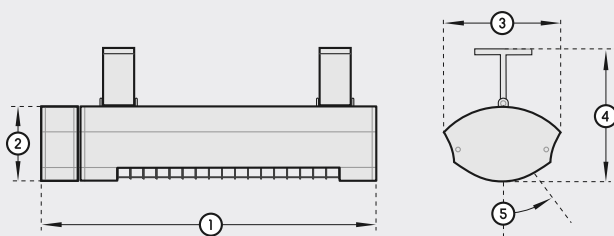
Packungsinhalt | package contents

1x SOLAMAGIC 2000 IP65 mit Wand-/ Deckenhalterung
1x Betriebs-/ Montageanleitung
1x SOLAMAGIC 2000 IP65 with wall and ceiling bracket
1x instruction manual

ohne Schalter | without switch

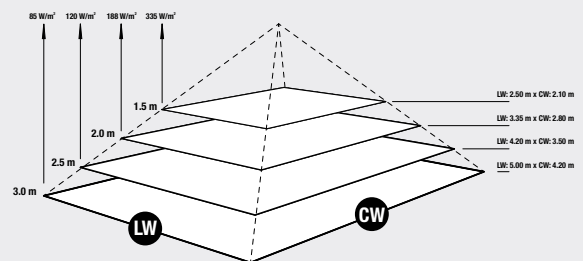
Farbe	colour	Art.-Nr.	item-No.
●	titan titanium		9100391
○	weiß white		9100390
●	nano-anthrazit nano-anthracite		9100392

Abmessungen | dimensions




1. Gesamtlänge total length	516 mm
2. Höhe height	110 mm
3. Breite width	176 mm
4. Gesamthöhe total height	230 mm
5. Kippbereich tilting range	+/- 30°

Wärmeleistung | thermal output



Zubehör | accessories

Stativ | tripod



SOLAMAGIC 2000 RC

Das komfortorientierte Premiumgerät mit jederzeit verfügbarer Wärme, die gedimmt werden kann.


Einsatzbereiche

Gastronomie, privater Bereich

The convenience-oriented premium device as a source of immediate heat and a dimmer.

Applications

catering, private applications



Ausführung | version



mit Wand-/ Deckenhalterung und Funkdimmer, ohne Schalter.
with wall and ceiling bracket and radio controlled heat dimmer, without switch.

Leistung | capacity

1x 2000 Watt | watts

Montage | installation

Wand, Decke | wall, ceiling

Stromanschluss | power connection

230 V / IP 24

Anschlussleitung | connection cable

1800 mm mit Schuko Stecker | with Schuko plug

Gewicht | weight

3,32 kg

Packungsinhalt | package contents

1x SOLAMAGIC 2000 RC mit Wand-/ Deckenhalterung
1x Betriebs-/ Montageanleitung
1x SOLAMAGIC 2000 RC with wall and ceiling bracket
1x instruction manual

ARC Steuerung mit Solamagic Dimmer inkl. Handsender | control with Solamagic dimmer incl. handheld transmitter

Farbe | colour Art.-Nr. | item-No.

- titan | titanium 9100599
- weiß | white 9100598
- nano-anthrazit | nano-anthracite 9100600

BT Steuerung mit Bluetooth 4.1 | control with Bluetooth 4.1

Farbe | colour Art.-Nr. | item-No.

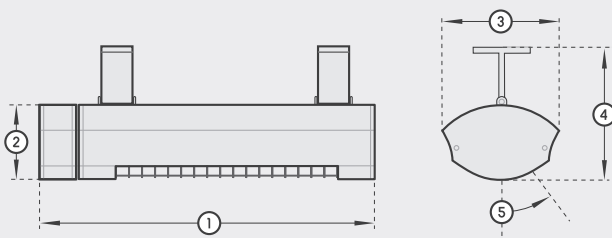
- titan | titanium 9100796
- weiß | white 9100795
- nano-anthrazit | nano-anthracite 9100797

SRC Steuerung mit Somfy RTS Dimmer | control with Somfy RTS dimmer

Farbe | colour Art.-Nr. | item-No.

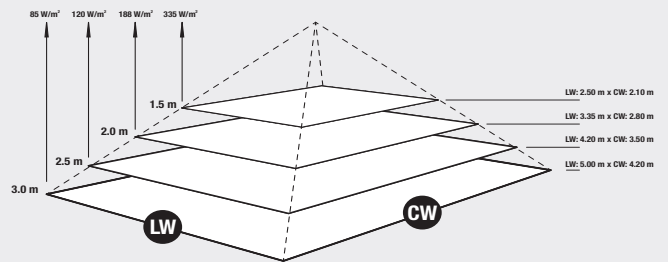
- titan | titanium 9100387
- weiß | white 9100386
- nano-anthrazit | nano-anthracite 9100388

Abmessungen | dimensions



1. Gesamtlänge total length	516 mm
2. Höhe height	110 mm
3. Breite width	176 mm
4. Gesamthöhe total height	230 mm
5. Kippbereich tilting range	30°
einseitig unidirectional	

Wärmeleistung | thermal output



Zubehör | accessories

Somfy Handsender | Somfy handheld transmitter
Stativ | tripod



BT-4-Kanal Handsender HT4 | BT-4 channel handheld transmitter HT4

- Farbe | colour Art.-Nr. | item-No.**
- titan | titanium 9100792



SOLAMAGIC 1400/2000 Basic

Das Basismodell in zwei Leistungsklassen und mit neuer Heiztechnik für mehr Ambiente.

Einsatzbereiche

Balkon, Terrasse, Gartenhäuser, Hobbyräume

The entry level radiator in two performance classes with new heating technology for more ambience.

Applications

balcony, patio, summer-houses, hobby rooms



Ausführung | version



mit Wand-/Deckenhalterung, ohne Schalter
with wall and ceiling bracket, without switch

Leistung | capacity

1x 1400 oder 2000 Watt | 1x 1400 or 2000 watts

Montage | installation

Wand, Decke | wall, ceiling

Stromanschluss | power connection

230 V / IP 24

Anschlussleitung | connection cable

1800 mm mit Schuko-Stecker | with Schuko plug

Gewicht | weight

2,5 kg

beheizbare Fläche | heatable area

1400 W: bis 12 m² | up to 12 m²

2000 W: bis 16 m² | up to 16 m²

Packungsinhalt | package contents

1x SOLAMAGIC 1400 Basic mit Wand-/Deckenhalterung

1x Betriebs-/ Montageanleitung

1x SOLAMAGIC 1400 basic with wall and ceiling bracket

1x instruction manual

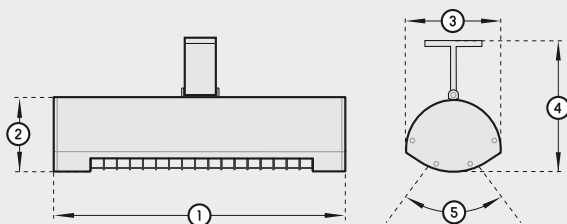
SOLAMAGIC 1400 Basic

Farbe colour	Art.-Nr. item-No.
● titan titanium	9100564
○ weiß white	9100565
● nano-anthrazit nano-anthracite	9100574

SOLAMAGIC 2000 Basic

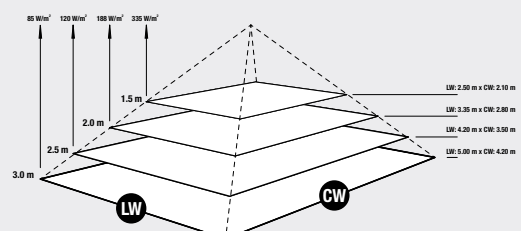
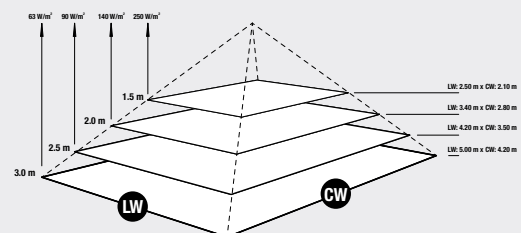
Farbe colour	Art.-Nr. item-No.
● titan titanium	9100730
○ weiß white	9100731
● nano-anthrazit nano-anthracite	9100732

Abmessungen | dimensions



1. Gesamtlänge total length	444 mm
2. Höhe height	110 mm
3. Breite width	144 mm
4. Gesamthöhe total height	198 mm
5. Kippbereich tilting range	+/- 30°

Wärmeleistung | thermal output





500/1000/1400/2000 Deckeneinbau

SOLAMAGIC 500/1000/1400/2000 in-ceiling mounting

Das einzigartige Deckeneinbausystem für den Indoor- und Outdoor-Bereich integriert sich dezent in die unterschiedlichsten Deckentypen.

Einsatzbereiche

Wohnräume, Hotels, Balkone, überdachte Bereiche, Sanitär-/Wellnessbereiche

The unique ceiling mounting system for indoor and outdoor applications integrates unobtrusively with a variety of ceiling types.

Applications

living rooms, hotels, balconies, covered areas, sanitary/wellness areas



Ausführung | version



mit Deckeneinbaurahmen, optional mit Zugschalter erhältlich
with frame for in-ceiling mounting, optional available with pull switch

Leistung | capacity

1x 500 Watt | watts

Montage | installation

Dedeneinbau | in-ceiling mounting

Stromanschluss | power connection

230 V / IP 24

Anschlussleitung | connection cable

1800 mm mit Schukostecker | with Schuko plug

Gewicht | weight

2,5 kg

beheizbare Fläche | heatable area

bis 4 m² | up to 4 m²

Packungsinhalt | package contents

1x SOLAMAGIC 500 mit Deckeneinbaurahmen

1x Betriebs-/ Montageanleitung

1x SOLAMAGIC 500 with frame for in-ceiling mounting

1x instruction manual

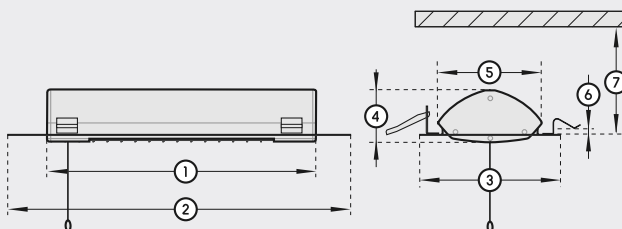
ohne Schalter | without switch

Farbe colour	Art.-Nr. item-No.
● titan titanium	9100291
○ weiß white	9100292

mit Zugschalter | with pull switch

● titan titanium	9100289
○ weiß white	9100290

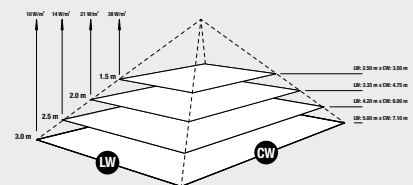
Abmessungen | dimensions



1. Länge length	318 mm
2. Gesamtlänge total length	486 mm
3. Gesamtbreite total width	214 mm
4. Gesamthöhe total height	73 mm
5. Breite width	145 mm

6. Deckenstärke ceiling thickness	max. 16 mm
7. Einbautiefe installation depth	min. 200 mm
8. Ausschnitt-Länge cutout length	425 mm
9. Ausschnitt-Breite cutout width	200 mm

Wärmeleistung | thermal output



SOLAMAGIC 1000 Deckeneinbau

SOLAMAGIC 1000 for in-ceiling mounting



Ausführung | version



mit Deckeneinbaurahmen
with frame for in-ceiling mounting

Leistung | capacity

1x 1000 Watt | watts

Montage | installation

Dedeneinbau | in-ceiling mounting

Stromanschluss | power connection

230 V / IP 24

Anschlussleitung | connection cable

1800 mm mit Schuko stecker | with Schuko plug

Gewicht | weight

4,26 kg

beheizbare Fläche | heatable area

bis 7 m² | up to 7 m²

Packungsinhalt | package contents

1x SOLAMAGIC 1000 mit Deckeneinbaurahmen

1x Betriebs-/ Montageanleitung

1x SOLAMAGIC 1000 with frame for in-ceiling mounting

1x instruction manual

ohne Schalter | without switch

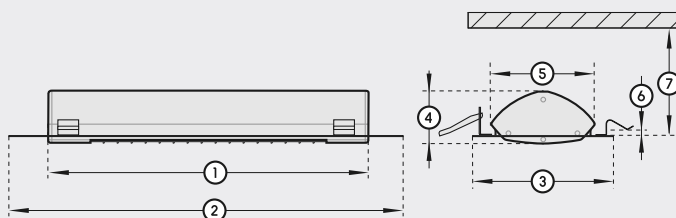
Farbe | colour

Art.-Nr. | item-No.

● titan | titanium 9100508

○ weiß | white 9100509

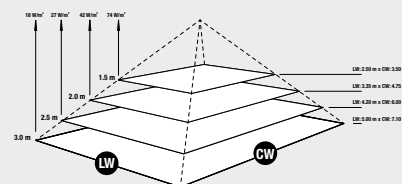
Abmessungen | dimensions




1. Länge length	508 mm
2. Gesamtlänge total length	696 mm
3. Gesamtbreite total width	314 mm
4. Gesamthöhe total height	73 mm
5. Breite width	145 mm


6. Deckenstärke ceiling thickness	max. 16 mm
7. Einbautiefe installation depth	min. 350 mm
8. Ausschnitt-Länge cutout length	650 mm
9. Ausschnitt-Breite cutout width	300 mm

Wärmeleistung | thermal output





Ausführung | version



mit Deckeneinbaurahmen, optional mit 2000 Watt Strahler erhältlich, ohne Schalter

with frame for in-ceiling mounting, optional available with 2000 watts heater, without switch

Leistung | capacity

1x 1400 oder 1x 2000 Watt | watts

Montage | installation

Deckeneinbau | in-ceiling mounting

Stromanschluss | power connection

230 V / IP 24

Anschlussleitung | connection cable

1800 mm mit Schuko Stecker | with Schuko plug

Gewicht | weight

1400 Watt | watts: 4,1 kg

2000 Watt | watts: 4,54 kg

beheizbare Fläche | heatable area

1400 Watt | watts: bis 12 m² | up to 12 m²

2000 Watt | watts: bis 16 m² | up to 16 m²

Packungsinhalt | package contents

1x SOLAMAGIC 1400 oder 2000

mit Deckeneinbaurahmen

1x Betriebs-/ Montageanleitung

1x SOLAMAGIC 1400 or 2000

with frame for in-ceiling mounting

1x instruction manual

1400 Watt | watts

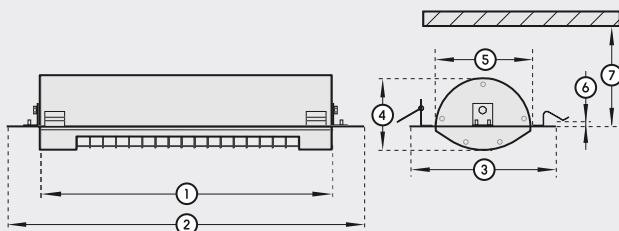
Farbe | colour

Farbe colour	Art.-Nr. item-No.
● titan titanium	9100297
○ weiß white	9100298

2000 Watt | watts

● titan titanium	9100299
○ weiß white	9100300

Abmessungen | dimensions

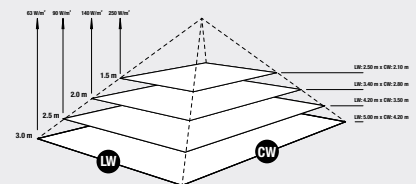


1. Länge length	444 mm
2. Gesamtlänge total length	690 mm
3. Gesamtbreite total width	325 mm
4. Gesamthöhe total height	110 mm
5. Breite width	144 mm

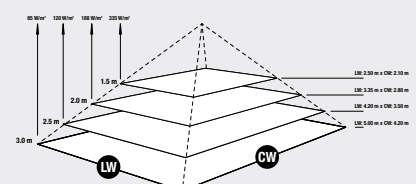
6. Deckenstärke ceiling thickness	max. 16 mm
7. Einbautiefe installation depth	
1400 Watt watts	min. 350 mm
2000 Watt watts	min. 450 mm
8. Ausschnitt-Länge cutout length	650 mm
9. Ausschnitt-Breite cutout width	300 mm


Wärmeleistung | thermal output

1400 Watt | 1400 watts



2000 Watt | 2000 watts





SOLAMAGIC 2800/4000

Professioneller Strahler, überall dort einsetzbar, wo große Wärmebereiche geschaffen werden sollen.


Einsatzbereiche

Stallgassen, Veranstaltungen, Lagerhallen

Professional radiator; can be used wherever larger comfort zones are required.

Applications

stable aisles, events, ware houses



Ausführung | version



ohne Schalter, mit Deckenabhängung oder Befestigungsbügel erhältlich
without switch, available with ceiling suspension or mounting bracket

Leistung | capacity

2x 1400 oder 2x 2000 Watt
2x 1400 or 2x 2000 watts

Montage | installation

Wand oder Decke | wall or ceiling

Stromanschluss | power connection

2800 Watt | watts: 230 V / IP 24
4000 Watt | watts: 400 V / IP 24

Anschlussleitung | connection cable

2x 1400: 1800 mm mit Schuko Stecker | with Schuko plug
2x 2000: ohne | without
2x 1400 Deckenabhängung: installationsabhängig
2x 1400 ceiling suspension: depending on installation

Gewicht | weight

4,5 kg

beheizbare Fläche | heatable area

2800 Watt | watts: bis 20 m² | up to 20 m²
4000 Watt | watts: bis 26 m² | up to 26 m²

Packungsinhalt | package contents

1x SOLAMAGIC 2800 oder 4000
mit Deckenabhängung oder Befestigungsbügel
1x Betriebs-/ Montageanleitung
1x SOLAMAGIC 2800 or 4000
with ceiling suspension or mounting bracket
1x instruction manual

SOLAMAGIC 2800 für Wand- oder Deckenmontage SOLAMAGIC 2800 for wall or ceiling mounting

Farbe colour	Art.-Nr. item-No.
● titan titanium	9100112
○ weiß white	9100116
● nano-anthrazit nano-anthracite	9100467

SOLAMAGIC 2800 für Deckenmontage SOLAMAGIC 2800 for ceiling mounting

● titan titanium	9100307
○ weiß white	9100308
● nano-anthrazit nano-anthracite	9100470

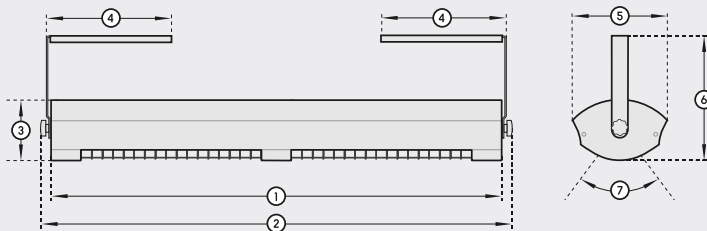
SOLAMAGIC 4000 für Wand- oder Deckenmontage SOLAMAGIC 4000 for wall or ceiling mounting

● titan titanium	9100104
○ weiß white	9100105
● nano-anthrazit nano-anthracite	9100468


SOLAMAGIC 4000 für Deckenmontage SOLAMAGIC 4000 for ceiling mounting

● titan titanium	9100305
○ weiß white	9100306
● nano-anthrazit nano-anthracite	9100469

Abmessungen | dimensions



1. Länge length	829 mm	6. Gesamthöhe total height	230 mm
2. Gesamtlänge total length	866 mm	mit Deckenabhängung with ceiling suspension	500 mm
3. Höhe height	110 mm	(andere Längen auf Anfrage other lengths on request)	
4. Bügellänge bracket length	225 mm	7. Kippbereich tilting range	+/- 30°
5. Breite width	176 mm		



SOLAMAGIC 6000/8000/12000

Großstrahler, die im Objektbereich großzügige Wärmezonen schaffen.


Large area radiator that creates generous comfort zones in facilities.

Einsatzbereiche

Tribünen, Lagerhallen, Industriehallen, Montagehallen, Stadien

Applications

tripods, warehouses, industrial halls, assembly shops, stadiums



Ausführung | version



ohne Schalter, mit Wand- oder Deckenhalterung erhältlich
without switch, available with wall or ceiling bracket

Leistung | capacity

3x 2000 Watt | watts

Montage | installation

Wand oder Decke | wall or ceiling

Stromanschluss | power connection

400 V / IP 24

Anschlussleitung | connection cable

ohne | without

Gewicht | weight

15 kg

beheizbare Fläche | heatable area

montageabhängig | depending on installation

Packungsinhalt | package contents

1x SOLAMAGIC 6000 für Wand- oder Deckenmontage

1x Betriebs-/ Montageanleitung

1x SOLAMAGIC 6000 for wall or ceiling mounting

1x instruction manual

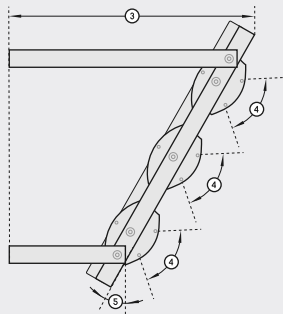
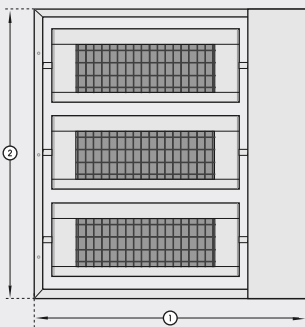
Wandmontage | wall mounting

Farbe colour	Art.-Nr. item-No.
● titan titanium	9100106
○ weiß white	9100110

Deckenmontage | ceiling mounting


● titan titanium	9100130
○ weiß white	9100129

Abmessungen | dimensions



1. Gesamtlänge total length	644 mm
2. Höhe height	685 mm
3. Tiefe depth	580 mm
4. Kippbereich tilting range	+/- 30°
5. Neigung inclination	30°

SOLAMAGIC 8000



Ausführung | version



ohne Schalter, mit Wand- oder Deckenhalterung erhältlich
without switch, available with wall or ceiling bracket

Leistung | capacity

4x 2000 Watt | watts

Montage | installation

Wand oder Decke | wall or ceiling

Stromanschluss | power connection

400 V / IP 24

Anschlussleitung | connection cable

ohne | without

Gewicht | weight

16 kg

beheizbare Fläche | heatable area

montageabhängig | depending on installation

Packungsinhalt | package contents

1x SOLAMAGIC 8000 für Wand- oder Deckenmontage
1x Betriebs-/ Montageanleitung
1x SOLAMAGIC 8000 for wall or ceiling mounting
1x instruction manual

Wandmontage | wall mounting

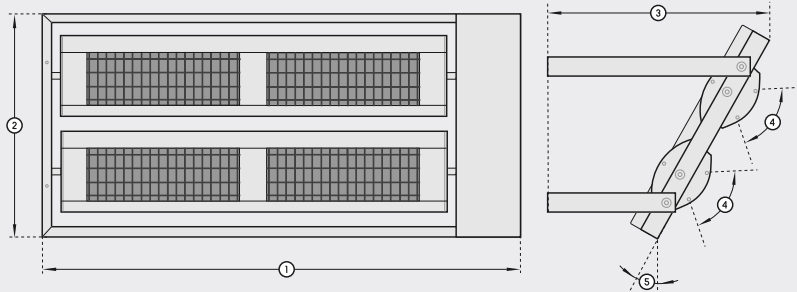
Farbe | colour

Farbe colour	Art.-Nr. item-No.
● titan titanium	9100111
○ weiß white	9100113


Deckenmontage | ceiling mounting

● titan titanium	9100131
○ weiß white	9100132

Abmessungen | dimensions



1. Gesamtlänge total length	1024 mm
2. Höhe height	480 mm
3. Tiefe depth	485 mm
4. Kippbereich tilting range	+/- 30°
5. Neigung inclination	30°



Ausführung | version



ohne Schalter, mit Wand- oder Deckenhalterung erhältlich
without switch, available with wall or ceiling bracket

Leistung | capacity

6x 2000 Watt | watts

Montage | installation

Wand oder Decke | wall or ceiling

Stromanschluss | power connection

400 V / IP 24

Anschlussleitung | connection cable

ohne | without

Gewicht | weight

19,5 kg

beheizbare Fläche | heatable area

montageabhängig | depending on installation

Packungsinhalt | package contents

1x SOLAMAGIC 12000 für Wand- oder Deckenmontage

1x Betriebs-/ Montageanleitung

1x SOLAMAGIC 12000 for wall or ceiling mounting

1x instruction manual

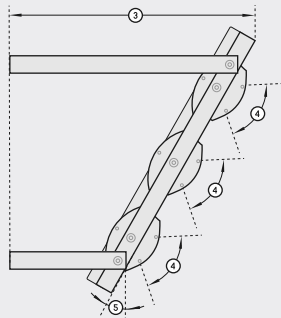
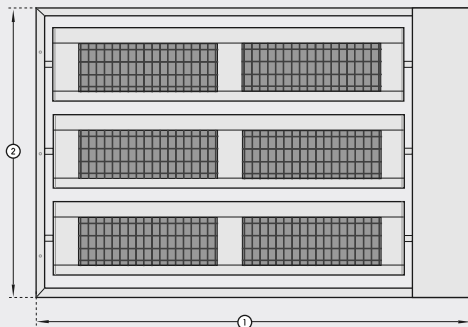
Wandmontage | wall mounting

Farbe colour	Art.-Nr. item-No.
● titan titanium	9100114
○ weiß white	9100115

Deckenmontage | ceiling mounting

● titan titanium	9100133
○ weiß white	9100134

Abmessungen | dimensions



1. Gesamtlänge total length	1024 mm
2. Höhe height	681 mm
3. Tiefe depth	580 mm
4. Kippbereich tilting range	+/- 30°
5. Neigung indination	30°



1400/2800 Standgerät

SOLAMAGIC 1400/2800 tripod device

Der Freund des Handwerkers. Professionelle mobile Standgeräte, die durch das leichte und stabile Gestell sicher und flexibel verwendbar sind.

Einsatzbereiche

Werkstätten, Baustellen, Rettungsorganisationen

The craftsman's friend. Professional mobile, tripod devices which is suitable for flexible and safe use thanks to its light and stable frame.

Applications

workshops, building sites, rescue organizations



Ausführung | version



mit einem Kippschalter je Strahler,
optional mit 2x 1400 Watt
with toggle switch per heater,
optional with 2x 1400 watts heater available

Leistung | capacity

1x 1400 Watt oder 2x 1400 Watt
1x 1400 watts oder 2x 1400 watts

Montage | installation

situationsbedingt | situation related

Stromanschluss | power connection

230 V / IP 24

Anschlussleitung | connection cable

1800 mm mit Schuko stecker | with Schuko plug

Gewicht | weight

1400 Watt | watts: 5,88 kg
2x 1400 Watt | watts: 8,4 kg

beheizbare Fläche | heatable area

situationsbedingt | situation related

Packungsinhalt | package contents

1x SOLAMAGIC 1400 oder 2x 1400 Standgerät
1x Betriebs-/ Montageanleitung
1x SOLAMAGIC 1400 or 2x 1400 Stand device
1x instruction manual

1x 1400 Watt | watts

Farbe | colour

titan, orange | titanium, orange

Art.-Nr. | item-No.

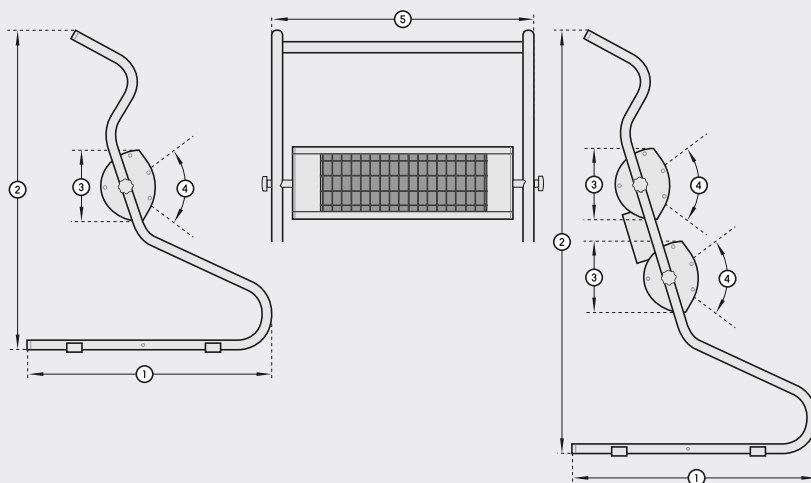
9100304

2x 1400 Watt | watts

titan, orange | titanium, orange

9100303

Abmessungen | dimensions



1x 1400 Watt | 1x 1400 watts

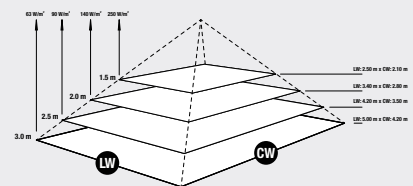
1. Tiefe depth	534 mm
2. Gesamthöhe total height	694 mm
3. Höhe (Strahler) height (heater)	144 mm
4. Kippbereich tilting range	+/- 30°
5. Gesamtbreite total width	520 mm


2x 1400 Watt | 2x 1400 watts

1. Tiefe depth	534 mm
2. Gesamthöhe total height	920 mm
3. Höhe (Strahler) height (heater)	144 mm
4. Kippbereich tilting range	+/- 30°
5. Gesamtbreite total width	520 mm

Wärmeleistung | Thermal power

1400 Watt | 1400 watts





2000/2800/4000 Licht-Wärme-Werbung

SOLAMAGIC 2000/2800/4000 light-heat-advertising

Diese Kombination ist der ideale Werbeträger mit frei gestaltbarer, hinterleuchteter Werbefläche. Eine breite Palette an Sonderfarben ermöglicht eine individuelle Anpassung an jedes Erscheinungsbild.


Einsatzbereiche

Gastronomie


This combination is the ideal advertising medium with a designable backlit advertising space. A large range of spot colours allows for customization to match any required look.

Applications

catering



Ausführung | version



mit Befestigungsbügel und beleuchteter Werbefläche (Lichtleistung 2x 36 Watt)

with mounting bracket and illuminated advertising space (light power 2x 36 watts)

Leistung | capacity

2x 1000 Watt | watts

2x 1400 Watt | watts

2x 2000 Watt | watts

Montage | installation

Wand, Decke | wall, ceiling

Stromanschluss | power connection

230 V / IP 24: 2x 1000, 2x 1400 Watt | watts

400 V / IP 24: 2x 2000 Watt | watts

Anschlussleitung | connection cable

ohne | without

Gewicht | weight

6,7 kg

beheizbare Fläche | heatable area

bis 20 m² | up to 20 m²

Packungsinhalt | package contents

1x SOLAMAGIC 2000, 2800 oder 4000

Licht-Wärme-Werbung mit Befestigungsbügel

1x Betriebs-/ Montageanleitung

1x SOLAMAGIC 2000, 2800 or 4000

light-heat-advertising with mounting bracket

1x instruction manual

2x 1000 Watt | watts

Farbe | colour

Art.-Nr. | item-No.

Sonderfarbe | special colour 9100340

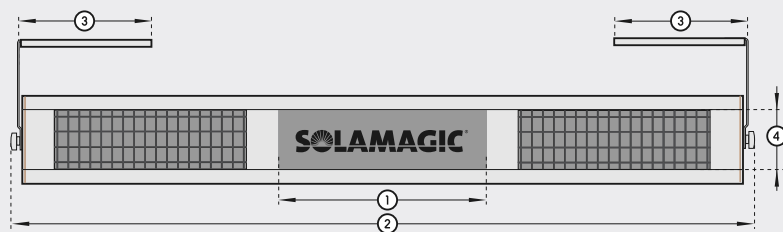
2x 1400 Watt | watts

Sonderfarbe | special colour 9100136

2x 2000 Watt | watts

Sonderfarbe | special colour 9100339

Abmessungen | dimensions



1. Werbefläche Breite advertising space width	446 mm
2. Gesamtbreite total width	1340 mm
3. Bügellänge bracket length	291 mm
4. Werbefläche Höhe advertising space height	112 mm
5. Höhe height	110 mm
6. Breite width	176 mm
7. Gesamthöhe total height	230 mm
8. Kippbereich tilting range	+/- 30°



1400/2800/5600 Masthalter

SOLAMAGIC 1400/2800/5600 mast bracket

Der Masthalter erweitert den Einsatzbereich des Solamagic Strahlers im Gastronomiebereich. Er erlaubt den sicheren und komfortablen Einsatz speziell unter Großschirmen.


Einsatzbereiche

Gastronomie, Hotels, Restaurants, Bars, Cafés

The mast bracket extends the Solamagic radiator's range of applications in catering and private use. It supports safe and convenient deployment, especially below large-scale shades.

Applications

catering, hotels, restaurants, bars, cafés



Ausführung | version



mit Masthalterung und Befestigungsbügel, ohne Schalter
with mast bracket and mounting bracket, without switch

Leistung | capacity

1x 1400 Watt | watts

Montage | installation

Mast | mast

Anschlussleitung | connection cable

1x Anschlussleitung muss separat bestellt werden (siehe unten)
1x connection cable must be ordered separately (see below)

Stromanschluss | power connection



mit Hirschmannkupplung zur sicheren Montage
230 V / IP 24
with Hirschmann coupling for a safe installation
230 V / IP 24

Gewicht | weight

3,76 kg

beheizbare Fläche | heatable area

montageabhängig | depending on installation

Packungsinhalt | package contents

1x SOLAMAGIC 1400 mit Masthalterung
1x Betriebs- / Montageanleitung
1x SOLAMAGIC 1400 with mast bracket
1x instruction manual

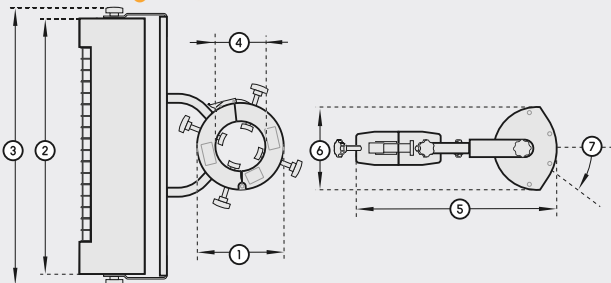
mit Schalter | with switch

Farbe colour	Art.-Nr. item-No.
● titan titanium	9100647
○ weiß white	9100648
● nano-anthrazit nano-anthracite	9100649

ohne Schalter | without switch

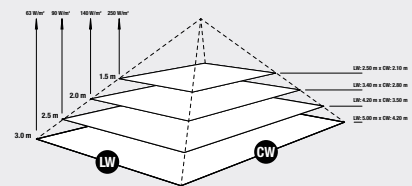
Farbe colour	Art.-Nr. item-No.
● titan titanium	9100119
○ weiß white	9100120
● nano-anthrazit nano-anthracite	9100646

Abmessungen | dimensions



1. Masthalter mast bracket	Ø 160 mm
2. Breite width	444 mm
3. Gesamtbreite total width	483 mm
4. Mastaufnahme mast carrier	Ø 45 – 89 mm
5. Ausladung projection	377 mm
6. Gesamthöhe total height	144 mm
7. Kippbereich tilting range	30° einseitig unidirectional

Wärmeleistung | thermal output



Zubehör | accessories



Anschlussleitung für Hirschmann-Kupplung

connection cable for Hirschmann coupling

Länge length	Art.-Nr. item-No.
2,5m (3-adrig 3-pin plug)	9100064
5m (3-adrig 3-pin plug)	9100043
10m (3-adrig 3-pin plug)	9100044


Adapterset für Mastmontage

adapter set for mast mounting

Durchmesser diameter	Art.-Nr. item-No.
Ø 45 – 89 mm	9100338

SOLAMAGIC 2800 Masthalter

SOLAMAGIC 2800 mast bracket



Ausführung | version



mit Masthalterung und Befestigungsbügel, ohne Schalter
with mast bracket and mounting bracket, without switch

Leistung | capacity

2x 1400 Watt | watts

Montage | installation

Mast | mast

Anschlussleitung | connection cable

1x Anschlussleitung muss separat bestellt werden (siehe unten)
1x connection cable must be ordered separately (see below)

Stromanschluss | power connection



mit Hirschmannkupplung
zur sicheren Montage
230 V / IP 24
with Hirschmann coupling
for a safe installation
230 V / IP 24

Gewicht | weight

6,4 kg

beheizbare Fläche | heatable area

montageabhängig | depending on installation

Packungsinhalt | package contents

1x SOLAMAGIC 2800 mit Masthalterung
1x Betriebs-/ Montageanleitung
1x SOLAMAGIC 2800 with mast bracket
1x instruction manual

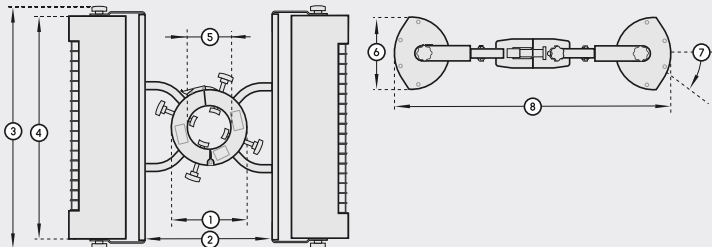
mit Schalter | with switch

Farbe colour	Art.-Nr. item-No.
● titan titanium	9100651
○ weiß white	9100652
● nano-anthrazit nano-anthracite	9100653

ohne Schalter | without switch

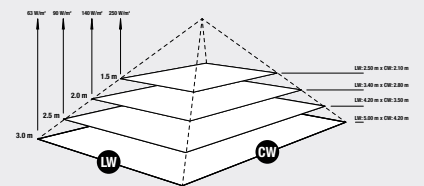
Farbe colour	Art.-Nr. item-No.
● titan titanium	9100121
○ weiß white	9100122
● nano-anthrazit nano-anthracite	9100650

Abmessungen | dimensions



1. Masthalter mast bracket	Ø 160 mm
2. Distanz distance	296 mm
3. Gesamtbreite total width	483 mm
4. Breite width	444 mm
5. Mastaufnahme mast carrier	Ø 45 - 89 mm
6. Gesamthöhe total height	144 mm
7. Kippbereich tilting range	30° einseitig unidirectional
8. Ausladung projection	600 mm

Wärmeleistung | thermal output



Zubehör | accessories



Anschlussleitung für Hirschmann-Kupplung


connection cable for Hirschmann coupling

Länge length	Art.-Nr. item-No.
2,5m (3-adrig 3-pin plug)	9100064
5m (3-adrig 3-pin plug)	9100043
10m (3-adrig 3-pin plug)	9100044

Adapterset für Mastmontage

adapter set for mast mounting

Durchmesser diameter	Art.-Nr. item-No.
Ø 45 - 89 mm	9100338



Ausführung | version



mit Masthalterung und Befestigungsbügel
with mast bracket and mounting bracket

Leistung | capacity

4x 1400 Watt | watts

Montage | installation

Mast | mast

Anschlussleitung | connection cable

2 x Anschlussleitung muss separat bestellt werden (siehe unten)
2 x connection cable must be ordered separately (see below)

Stromanschluss | power connection



mit Hirschmannkupplung
zur sicheren Montage
230 V / IP 24
with Hirschmann coupling
for a safe installation
230 V / IP 24

Gewicht | weight

13 kg

beheizbare Fläche | heatable area

montageabhängig | depending on installation

Packungsinhalt | package contents

1x SOLAMAGIC 5600 mit Masthalterung
1x Betriebs-/ Montageanleitung
1x SOLAMAGIC 5600 with mast bracket
1x instruction manual

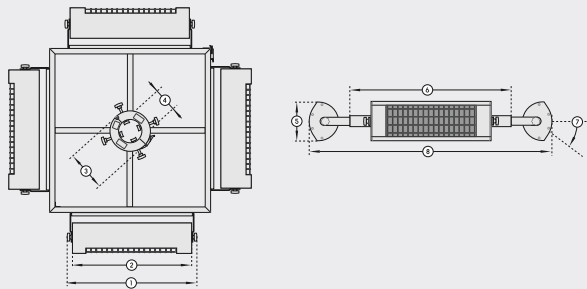
mit Schalter | with switch

Farbe colour	Art.-Nr. item-No.
<input type="radio"/> titan titanium	9100655
<input type="radio"/> weiß white	9100656
<input type="radio"/> nano-anthrazit nano-anthracite	9100657

ohne Schalter | without switch

Farbe colour	Art.-Nr. item-No.
<input type="radio"/> titan titanium	9100123
<input type="radio"/> weiß white	9100124
<input type="radio"/> nano-anthrazit nano-anthracite	9100654

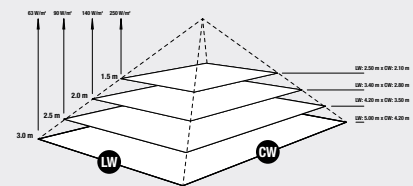
Abmessungen | dimensions



1. Gesamtbreite total width	483 mm
2. Breite width	444 mm
3. Masthalter mast bracket	Ø 160 mm
4. Mastaufnahme mast carrier	Ø 45 - 89 mm
5. Gesamthöhe total height	144 mm

6. Distanz distance	600 mm
7. Kippbereich tilting range	30° einseitig unidirectional
8. Ausladung projection	903 mm

Wärmeleistung | thermal output



Zubehör | accessories



Anschlussleitung für Hirschmann-Kupplung


connection cable for Hirschmann coupling

Länge length	Art.-Nr. item-No.
2,5m (3-adrig 3-pin plug)	9100064
5m (3-adrig 3-pin plug)	9100043
10m (3-adrig 3-pin plug)	9100044

Adapterset für Mastmontage

adapter set for mast mounting

Durchmesser diameter	Art.-Nr. item-No.
Ø 45 - 89 mm	9100338



SOLAMAGIC 2000/2800 Heattable

Der Solamagic Heittisch eignet sich hervorragend für den Gastronomie-Außenbereich. Mit den angebrachten Rollen ist dieser variabel positionierbar.


Einsatzbereiche

Gastronomie, Veranstaltungen, Weihnachtsmärkte, Raucherinseln

The Solamagic heater table is particularly suitable for outdoor catering areas. Its fitted rollers make it freely positionable.

Applications

catering, events, Christmas markets, smoking areas



Stromanschluss | power connection
230 V / IP 25

Anschlussleitung | connection cable
230 V: 1800mm mit Schuko-Stecker | with Schuko plug

Packungsinhalt | package contents
1x SOLAMAGIC Heatable
1x Betriebs- / Montageanleitung
1x SOLAMAGIC Heatable
1x instruction manual

2x 1000 Watt | watts

Farbe	colour	Art.-Nr.	item-No.
○	titan titanium		9108000
●	nano-anthrazit nano-anthracite		9108002

2x 1400 Watt | watts

Farbe	colour	Art.-Nr.	item-No.
○	titan titanium		9108001
●	nano-anthrazit nano-anthracite		9108003

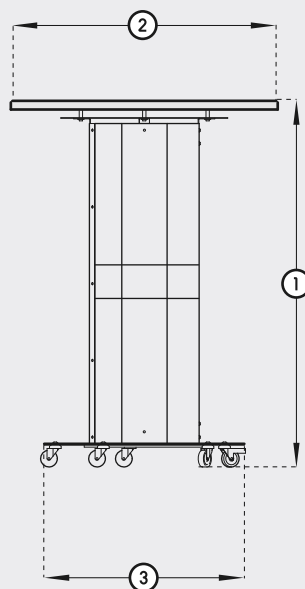
Ausführung | version
mit Kippschalter | with toggle switch

Leistung | capacity
2x 1000 Watt, 2x 1400 Watt
2x 1000 watts, 2x 1400 watts

beheizbare Fläche | heatable area
2x 1000 Watt | watts: bis 4 m² | up to 4 m²
2x 1400 Watt | watts: bis 6 m² | up to 6 m²

Gewicht | weight
27,5 kg

Abmessungen | dimensions



1. Gesamthöhe	Total height	1100 mm
2. Durchmesser Tischplatte	diameter table top	Ø 800 mm
3. Durchmesser Fußplatte	diameter base plate	Ø 600 mm



2000/2800/4000/5600/8000 Sundowner

Die Solamagic Sundowner Standgeräte schaffen variabel nutzbare Wärmezonen im Gastronomie-Außenbereich. Für den höheren Komfort sind die Wärmequellen einzeln schaltbar.

Einsatzbereiche

Gastronomie, Veranstaltungen

Solamagic Sundowner tripod devices create variably usable comfort zones in outdoor catering areas. For more comfort the heat sources can be switched individually.

Applications

catering, events



Ausführung | version



mit 2 oder 4 Strahlern und Kippschalter erhältlich
available with 2 or 4 heaters and toggle switch

Montage | installation

situationsbedingt | situation related

Leistung | capacity

2x 1000 Watt, 2x 1400 Watt, 2x 2000 Watt,
4x 1000 Watt, 4x 1400 Watt oder 4x 2000 Watt
2x 1000 watts, 2x 1400 watts, 2x 2000 watts,
4x 1000 watts, 4x 1400 watts or 4x 2000 watts

Stromanschluss | power connection

2x 1000/2x 1400 Watt | watts: 230 V / IP 34
2x 2000/4x 1000/4x 1400/4x 2000 Watt | watts:
400 V / IP 34

Anschlussleitung | connection cable

230 V: 1800 mm mit Schuko-Stecker | with Schuko plug
400 V: 1800 mm mit CEE-Stecker 16 A | CEE-plug 16 A
400 V: 1800 mm mit CEE-Stecker 32 A
400 V: 1800 mm with CEE-plug 32 A

Gewicht | weight

48 kg

beheizbare Fläche | heatable area

2x 1000 Watt | watts: bis 4 m² | up to 4 m²
2x 1400 Watt | watts: bis 9 m² | up to 9 m²
2x 2000 Watt | watts: bis 12 m² | up to 12 m²
4x 1000 Watt | watts: bis 16 m² | up to 16 m²
4x 1400 Watt | watts: bis 20 m² | up to 20 m²
4x 2000 Watt | watts: bis 30 m² | up to 30 m²

Packungsinhalt | package contents

1x SOLAMAGIC Sundowner
1x Betriebs-/ Montageanleitung
1x SOLAMAGIC Sundowner
1x instruction manual

2x 1000 Watt | watts

Farbe | colour Art.-Nr. | item-No.

● nano-anthrazit | nano-anthracite 9100301

2x 1400 Watt | watts

● nano-anthrazit | nano-anthracite 9100245

2x 2000 Watt | watts

● nano-anthrazit | nano-anthracite 9100246

4x 1000 Watt | watts

● nano-anthrazit | nano-anthracite 9100302

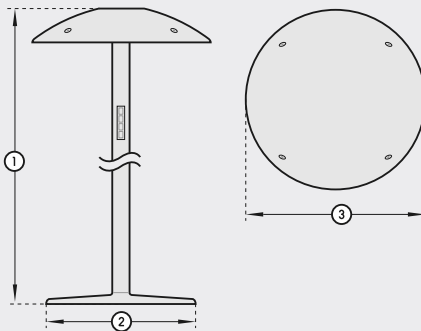
4x 1400 Watt | watts

● nano-anthrazit | nano-anthracite 9100243

4x 2000 Watt | watts

● nano-anthrazit | nano-anthracite 9100244

Abmessungen | dimensions



1. Höhe | height 2500 mm
2. Standfuß | foot Ø 680 mm
3. Gesamtdurchmesser | total diameter Ø 800 mm

Zubehör | accessories




Werbeträger | advertising medium

Maße | dimensions Art.-Nr. | item-No.
210 x 297 mm 9100370



Tischplatte | table top

Durchmesser | diameter Art.-Nr. | item-No.
Ø 1000 mm 9100336



2800/4000/5600/8000 Sundowner mit Deckenabhängung

SOLAMAGIC 2800/4000/5600/8000 with ceiling suspension

Der Sundowner für die Deckenmontage eignet sich ideal für die nachträgliche Installation einer effizienten Heizung in nur zeitweise genutzten Räumen.

Einsatzbereiche

Kirchen, Säle, Hallen

The Sundowner for ceiling installation; ideal for retrofitting in covered outdoor catering areas.

Applications

churches, halls



Ausführung | version



mit 2 oder 4 Strahlern ohne Schalter erhältlich
available with 2 or 4 heaters without switch

Montage | installation

Dede | ceiling

Leistung | capacity

2x 1400 Watt, 2x 2000 Watt,

4x 1400 Watt, 4x 2000 Watt

2x 1400 watts, 2x 2000 watts,

4x 1400 watts, 4x 2000 watts

Stromanschluss | power connection

2x 1400 Watt | watts: 230 V / IP 34

2x 2000/4x 1400/4x 2000 Watt | watts: 400 V / IP 34

Anschlussleitung | connection cable

240 V: 1800 mm mit Schuko-Stecker | with Schuko plug

400 V: 1800 mm mit CEE-Stecker 16 A | CEE-plug 16 A

Gewicht | weight

11,5 kg

beheizbare Fläche | heatable area

situationsbedingt | situation related

Packungsinhalt | package contents

1x SOLAMAGIC Sundowner

1x Betriebs-/ Montageanleitung

1x SOLAMAGIC Sundowner

1x instruction manual

2x 1400 Watt | watts

Farbe | colour

Art.-Nr. | item-No.

● nano-anthrazit | nano-anthracite 9100309

2x 2000 Watt | watts

● nano-anthrazit | nano-anthracite 9100310

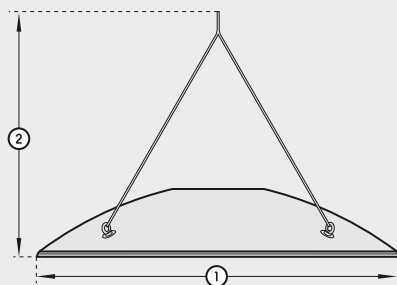
4x 1400 Watt | watts

● nano-anthrazit | nano-anthracite 9100311

4x 2000 Watt | watts

● nano-anthrazit | nano-anthracite 9100312

Abmessungen | dimensions



1. Durchmesser | diameter Ø 800 mm

2. Höhe | height 542 mm



SOLAMAGIC All in one

Das Multifunktionaltalent für den privaten Gebrauch. Licht und Wärme sind hier optimal kombiniert und schaffen Atmosphäre in allen Einsatzbereichen.


Einsatzbereiche

Balkon, Terrasse

The multifunctional talent for private applications. Light and heat are combined in a perfect way to create a cosy atmosphere in any setting.

Applications

balcony, patio



Ausführung | version



mit Wand-/Deckenhalterung und Sigma 25 Watt Einbaustrahler (360° drehbar, 60° schwenkbar, chromfarben)
with wall or ceiling bracket and Sigma 25 watts recessed spot (360° rotatable, 60° pivotable, chrome)

4-Stufen Schalter | 4 stage switch



1: Licht, 2: Wärme,
3: Licht+Wärme, 4: aus
1: light, 2: heat
3: light + heat, 4: off

Leistung (Wärme) | capacity (heat)

1x 1400 Watt | watts

Montage | installation

Wand, Decke, Markise | wall, ceiling, awning

Stromanschluss | power connection

230 V / IP 24

Anschlussleitung | connection cable

1800 mm mit Schuko Stecker | with Schuko plug

Gewicht | weight

3,8 kg

beheizbare Fläche | heatable area

montageabhängig
depending on installation

Packungsinhalt | package contents

1x SOLAMAGIC All in one mit Wand-/Deckenhalterung
1x Betriebs-/ Montageanleitung
1x SOLAMAGIC All in one with wall and ceiling bracket
1x instruction manual

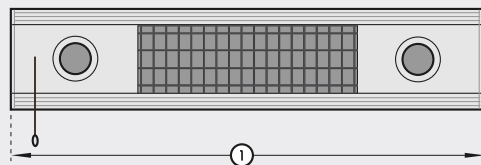
1x 1400 Watt/ 818 mm/ 2x 25 Watt Einbaustrahler und Zugschalter 4-stufig

1x 1400 watts/ 818 mm/ 2x 25 watts recessed spots and pull switch 4-stepped

Farbe | colour Art.-Nr. | item-No.

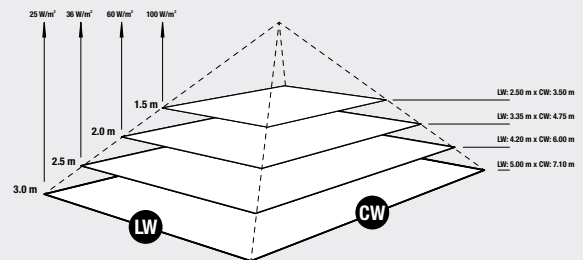
- titan | titanium 9100361
- weiß | white 9100362
- nano-anthrazit | nano-anthracite 9100393

Abmessungen | dimensions



1. Gesamtlänge total length	818 mm
2. Höhe height	73 mm
3. Breite width	145 mm
4. Gesamthöhe total height	160 mm
5. Kippbereich tilting range	+/- 30°

Wärmeleistung | thermal output



Zubehör | accessories

Kombihalterung | combi bracket
2x erforderlich | 2x necessary

Tragrohrhalterung | supporting tube attachment
2x erforderlich | 2x necessary



SOLAMAGIC 2800/4000 Licht-Wärme

SOLAMAGIC 2800/4000 light-heat

Die individuell gestaltbare Licht-Wärme-Kombination ist vielseitig einsetzbar und lässt in den Bereichen Wärme, Licht und Komfort keine Wünsche offen. Verschiedene Profillängen ermöglichen eine passgenaue Anbringung.


Einsatzbereiche

Gastronomie, Terrassen, Balkone

This customisable light-heat combination is versatile and leaves nothing to be desired with respect to heat, light and comfort. A variety of profile lengths are available for a perfect fit.

Applications

catering, patios, balconies



Profiltypen | profile types

Profillänge | profile length: 1500 mm

Farbe colour	Strahler spots	Halterung mountings	Art.-Nr. item-No.
titan titanium	2x 20 Watt watts	2x	9105324
weiß white	2x 20 Watt watts	2x	9105325
nano-anthrazit nano-anthracite	2x 20 Watt watts	2x	9105332

Leistung (Wärme) | capacity (heater)

2x 1400 Watt | watts

Montage | installation

Wand, Decke, Markise | wall, ceiling, awning

Profillänge | profile length: 2000 mm

titan titanium	2x 20 Watt watts	2x	9105085
weiß white	2x 20 Watt watts	2x	9105084
nano-anthrazit nano-anthracite	2x 20 Watt watts	2x	9105333

Stromanschluss | power connection

230 V / IP 24

Profillänge | profile length: 2500 mm

titan titanium	3x 20 Watt watts	3x	9105059
weiß white	3x 20 Watt watts	3x	9105058
nano-anthrazit nano-anthracite	3x 20 Watt watts	3x	9105334

Anschlussleitung | connection cable

ohne | without

Profillänge | profile length: 3000 mm

titan titanium	4x 20 Watt watts	3x	9105061
weiß white	4x 20 Watt watts	3x	9105060
nano-anthrazit nano-anthracite	4x 20 Watt watts	3x	9105335

Gewicht | weight

1500 mm: 7 kg/ 2000 mm: 8 kg/ 2500 mm: 9 kg/
3000 mm: 11 kg/ 3500 mm: 13,5 kg/ 4000 mm: 15 kg

Profillänge | profile length: 3500 mm

titan titanium	5x 20 Watt watts	3x	9105063
weiß white	5x 20 Watt watts	3x	9105062
nano-anthrazit nano-anthracite	5x 20 Watt watts	3x	9105336

beheizbare Fläche | heatable

längen- und montageabhängig
depending on length and installation

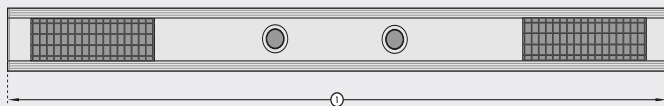
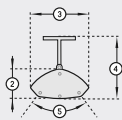
Profillänge | profile length: 4000 mm

titan titanium	6x 20 Watt watts	3x	9105065
weiß white	6x 20 Watt watts	3x	9105064
nano-anthrazit nano-anthracite	6x 20 Watt watts	3x	9105337

Packungsinhalt | package contents

1x SOLAMAGIC 2800 Licht-Wärme je nach Konfiguration
1x Betriebs-/ Montageanleitung
1x SOLAMAGIC 2800 light-heat
depending on configuration
1x instruction manual

Abmessungen | dimensions



1. Gesamtlänge total length	1500/2000/2500/3000/3500/4000 mm	3. Breite width	145 mm
2. Höhe height	73 mm	4. Gesamthöhe total height	160 mm
		5. Kippbereich tilting range	+/- 30°

Einbaustrahler | recessed spots

Auch beim optimalen Spot für Ihre Anwendung haben Sie die Wahl zwischen zwei chromfarbenen Strahlern mit 20 Watt Leistung. Die Anzahl der zu bestellenden Spots richtet sich nach der Profillänge. (s. Übersicht) Notieren Sie Anzahl und Artikelnummer.

Even at the best spot for your application, you have the choice between two chrome-coloured lights with 20 watts. The number of the requested spots depends on the panel length. (see chart) Write down the quantity and item number.



Geo Soft

Ausführung | version

360° drehbar, 60° schwenkbar
360° rotatable, 60° pivotable

Farbe colour	Art.-Nr. item-No.
<input type="radio"/> chrom chrome	0300691



Sigma Mini

Ausführung | version

15° schwenkbar | 15° pivotable

Farbe colour	Art.-Nr. item-No.
<input type="radio"/> chrom chrome	0300705

Halterungen | mounting brackets

Drei Halterungen stehen Ihnen für die Montage an Ihrer Markise, Wand oder Decke zur Verfügung. Die Anzahl der zu bestellenden Halterungen richtet sich nach der Profillänge. (siehe Übersicht)

Three mounting brackets are available for mounting at your awning, wall or ceiling. The number of mountings depends on the panel length (see chart).

Klapphalterung | awning bracket

Montage | installation

Markise | awning

Farbe colour	Art.-Nr. item-No.
<input type="radio"/> titan titanium	9100088
<input type="radio"/> weiß white	9100087
<input type="radio"/> nano-anthrazit nano-anthracite	9100478

Kombihalterung | combi bracket

Montage | installation

Decke, Markise | ceiling, awning

Farbe colour	Art.-Nr. item-No.
<input type="radio"/> titan titanium	9100356
<input type="radio"/> weiß white	9100357
<input type="radio"/> nano-anthrazit nano-anthracite	9100358

Wand-/Deckenhalterung | wall and ceiling bracket

Montage | installation

Wand, Decke | wall, ceiling

Farbe colour	Art.-Nr. item-No.
<input type="radio"/> natur eloxiert natur anodised	9100494

Optional | optional

Funkdimmer und Lichtdimmer ab einer Länge von 2500 mm einbaubar. Siehe dazu Zubehör-> Regelung/Schaltung.


Remote dimmer heat and light can be installed from a length of 2500 mm. See accessories.

SOLAMAGIC 4000 Licht-Wärme

SOLAMAGIC 4000 lightheat



SOLAMAGIC
SOLAMAGI
SOLAMAGI



Profiltypen | profile types

Wählen sie Länge und Farbe des pulverbeschichteten Aluminiumgehäuses.

Choose the length and colour of the powder coated aluminium casing.

Profillänge | profile length: 2000 mm

Farbe colour	Strahler spots	Halterung mountings	Art.-Nr. item-No.
titan titanium	2x 25 Watt watts	2x	9105285
weiß white	2x 25 Watt watts	2x	9105286
nano-anthrazit nano-anthracite	2x 25 Watt watts	2x	9105284

Ausführung | version

ohne Halterung, mit Sigma 25 W Einbaustrahler |
without brackets, with Sigma 25 watts recessed spot

Leistung (Wärme) | capacity (heater)

2x 2000 Watt | watts

Profillänge | profile length: 2500 mm

titan titanium	2x 25 Watt watts	2x	9105273
weiß white	2x 25 Watt watts	2x	9105274
nano-anthrazit nano-anthracite	2x 25 Watt watts	2x	9105259

Montage | installation

Wand, Decke, Markise | wall, ceiling, awning

Stromanschluss | power connection

400 V / IP 24

Profillänge | profile length: 3000 mm

titan titanium	4x 25 Watt watts	3x	9105276
weiß white	4x 25 Watt watts	3x	9105277
nano-anthrazit nano-anthracite	4x 25 Watt watts	3x	9105275

Anschlussleitung | connection cable

ohne | without

Gewicht | weight

2000 mm: 12 kg

2500 mm: 13,2 kg

3000 mm: 14,4 kg

3500 mm: 15,6 kg

Profillänge | profile length: 3500 mm

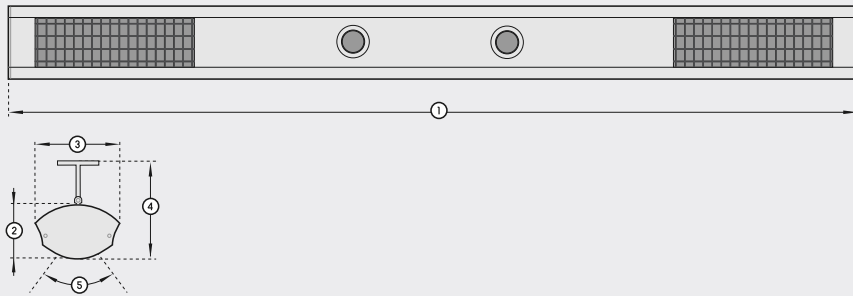
titan titanium	5x 25 Watt watts	3x	9105279
weiß white	5x 25 Watt watts	3x	9105280
nano-anthrazit nano-anthracite	5x 25 Watt watts	3x	9105278

beheizbare Fläche | heatable area

längen- und montageabhängig

depending on length and installation

Abmessungen | dimensions



1. Gesamtlänge total length	2000/2500/3000/3500 mm
2. Höhe height	110 mm
3. Breite width	176 mm
4. Gesamthöhe total height	200 mm
5. Kippbereich tilting range	+/- 30°

Einbaustrahler | recessed spots

Sigma 230 V, 25 W, 50 Hz, chrom. Die Anzahl der zu bestellenden Spots richtet sich nach der Profillänge (s. Übersicht)

Sigma 230 V, 25 watts, 50 Hz chrome. The number of required spots depends on the panel length (see chart)



Sigma HV

Ausführung | version

360° drehbar, 60° schwenkbar

360° rotatable, 60° pivotable

Farbe colour	Art.-Nr. item-No.
<input type="radio"/> chrom chrome	0300616

Halterungen | mounting brackets

Drei Halterungen stehen Ihnen für die Montage an Ihrer Markise, Wand oder Decke zur Verfügung. Die Anzahl der zu bestellenden Halterungen richtet sich nach der Profillänge. (siehe Übersicht)

Three mounting brackets are available for mounting at your awning, wall or ceiling. The number of mountings depends on the panel length (see chart).

Klapphalterung | awning bracket

Montage | installation

Markise | awning

Farbe colour	Art.-Nr. item-No.
<input type="radio"/> titan titanium	9100088
<input type="radio"/> weiß white	9100087
<input type="radio"/> nano-anthrazit nano-anthracite	9100478

Kombihalterung | combi bracket

Montage | installation

Decke, Markise | ceiling, awning

Farbe colour	Art.-Nr. item-No.
<input type="radio"/> titan titanium	9100356
<input type="radio"/> weiß white	9100357
<input type="radio"/> nano-anthrazit nano-anthracite	9100358

Wand-/Deckenhalterung | wall and ceiling bracket

Montage | installation

Wand, Decke | wall, ceiling

Farbe colour	Art.-Nr. item-No.
<input type="radio"/> natur eloxiert natur anodised	9100494

Optional | optional

Funkdimmer und Lichtdimmer ab einer Länge von 2500 mm einbaubar. Siehe dazu Zubehör-> Regelung/Schaltung.

Remote dimmer heat and light can be installed from a length of 2500 mm. See accessories.



SOLAMAGIC 4000 Licht-Wärme-Sound + MP3 & 2000/4000 Wärme-Sound

SOLAMAGIC 4000 lightheatsound + mp3 & 2000/4000 heatsound

Die nächste Komfortdimension verbindet Licht, Wärme und Sound in einem Gerät.


Next generation comfort combines light, heat and sound in a single device.

Einsatzbereiche

Gastronomie, private Objekte

Applications

catering, private applications



Ausführung | version

mit Sigma 25 Watt Einbaustrahler (360° drehbar und 60° schwenkbar, chromfarben)

with Sigma, 25 watts recessed spot (360° rotatable, 60° tilttable, chrome)



mit 2x 8 Ohm Lautsprecher
10 W belastbar
with 2x 8 ohm speakers
10 W load

Montage | installation

Wand, Decke, Markise | wall, ceiling, awning

Stromanschluss | power connection

400 V / IP 24

Anschlussleitung | connection cable

Lautsprecherkabel: 5000 mm
speaker cable: 5000 mm

Gewicht | weight

2500 mm: 13,5 kg
3000 mm: 15 kg
3500 mm: 16 kg

Leistung | capacity

2x 2000 Watt | watts

beheizbare Fläche | heatable area

längen- und montageabhängig
depending on length and installation

Packungsinhalt | package contents

1x SOLAMAGIC 4000 Licht-Wärme-Sound
1x Betriebs-/ Montageanleitung
1x SOLAMAGIC 4000 light-heatsound
1x instruction manual

Profiltypen | profile types

Wählen sie Länge und Farbe des pulverbeschichteten Aluminiumgehäuses.

Choose the length and colour of the powder coated aluminium casing.

Profillänge | profile length: 2500 mm

Farbe colour	Strahler spots	Halterung mountings	Art.-Nr. item-No.
titan titanium	3x 25 Watt watts	2x	9105262
weiß white	3x 25 Watt watts	2x	9105263
nano-anthrazit nano-anthracite	3x 25 Watt watts	2x	9105261

Profillänge | profile length: 3000 mm


titan titanium	4x 25 Watt watts	3x	9105265
weiß white	4x 25 Watt watts	3x	9105266
nano-anthrazit nano-anthracite	4x 25 Watt watts	3x	9105264

Profillänge | profile length: 3500 mm

titan titanium	5x 25 Watt watts	3x	9105268
weiß white	5x 25 Watt watts	3x	9105269
nano-anthrazit nano-anthracite	5x 25 Watt watts	3x	9105267

SOLAMAGIC 4000 Licht-Wärme-Sound-MP3

SOLAMAGIC 4000 light-heat-sound-mp3



Ausführung | version

mit Sigma 25 Watt Einbaustrahler (360° drehbar und 60° schwenkbar, chromfarben), integrierter Verstärker 2x 50 Watt

with Sigma, 25 watts recessed spot (360° rotatable, 60° tiltable, chrome), integrated amplifier 2x 50 watts



Anschlussmöglichkeit für MP3-Player
connection possibility for MP3-Player



mit 2x 8 Ohm Lautsprecher
10 W belastbar
with 2x 8 ohm speakers
10 W load

Montage | installation

Wand, Decke, Markise | wall, ceiling, awning

Stromanschluss | power connection

400 V / IP 24

Anschlussleitung | connection cable

Lautsprecherkabel: 5000 mm
speaker cable: 5000 mm

Gewicht | weight

2500 mm: 13,5 kg

3000 mm: 15 kg

3500 mm: 16 kg



Leistung | capacity

2x 2000 Watt | watts

beheizbare Fläche | heatable area

längen- und montageabhängig
depending on length and installation

Packungsinhalt | package contents

1x SOLAMAGIC 4000 Licht-Wärme-Sound-MP3

1x Betriebs-/ Montageanleitung

1x SOLAMAGIC 4000 light-heat-sound-mp3

1x instruction manual

Profiltypen | profile types

Wählen sie Länge und Farbe des pulverbeschichteten Aluminiumgehäuses.

Choose the length and colour of the powder coated aluminium casing.

Profillänge | profile length: 2500 mm

Farbe colour	Strahler spots	Halterung mountings	Art.-Nr. item-No.
<input type="radio"/> titan titanium	3x 25 Watt watts	2x	9105421
<input type="radio"/> weiß white	3x 25 Watt watts	2x	9105424
<input type="radio"/> nano-anthrazit nano-anthracite	3x 25 Watt watts	2x	9105425

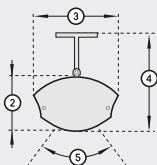
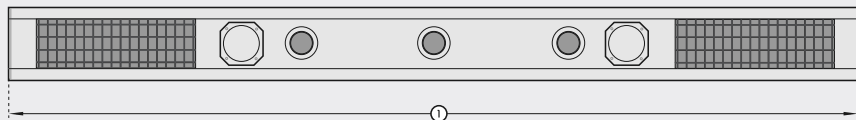
Profillänge | profile length: 3000 mm

<input type="radio"/> titan titanium	4x 25 Watt watts	3x	9105422
<input type="radio"/> weiß white	4x 25 Watt watts	3x	9105426
<input type="radio"/> nano-anthrazit nano-anthracite	4x 25 Watt watts	3x	9105427

Profillänge | profile length: 3500 mm

<input type="radio"/> titan titanium	5x 25 Watt watts	3x	9105428
<input type="radio"/> weiß white	5x 25 Watt watts	3x	9105429
<input type="radio"/> nano-anthrazit nano-anthracite	5x 25 Watt watts	3x	9105430

Abmessungen | dimensions



1. Gesamtlänge total length	2500/3000/3500 mm
2. Höhe height	110 mm
3. Breite width	176 mm
4. Gesamthöhe total height	200 mm
5. Kippbereich tilting range	+/- 30°

Einbaustrahler | recessed spots

Sigma 230 V, 25 W, 50 Hz, chrom. Die Anzahl der zu bestellenden Spots richtet sich nach der Profillänge (s. Übersicht)

Sigma 230 V, 25 watts, 50 Hz chrome. The number of required spots depends on the panel length (see chart)



Sigma HV

Ausführung | version

360° drehbar, 60° schwenkbar

360° rotatable, 60° pivotable

Farbe colour	Art.-Nr. item-No.
<input type="radio"/> chrom chrome	9300616

Halterungen | mounting brackets

Drei Halterungen stehen Ihnen für die Montage an Ihrer Markise, Wand oder Decke zur Verfügung. Die Anzahl der zu bestellenden Halterungen richtet sich nach der Profillänge. (siehe Übersicht)

Three mounting brackets are available for mounting at your awning, wall or ceiling. The number of mountings depends on the panel length (see chart).

Klapphalterung | awning bracket

Montage | installation

Markise | awning

Farbe colour	Art.-Nr. item-No.
<input type="radio"/> titan titanium	9100088
<input type="radio"/> weiß white	9100087
<input type="radio"/> nano-anthrazit nano-anthracite	9100478

Kombihalterung | combi bracket

Montage | installation

Decke, Markise | ceiling, awning

Farbe colour	Art.-Nr. item-No.
<input type="radio"/> titan titanium	9100356
<input type="radio"/> weiß white	9100357
<input type="radio"/> nano-anthrazit nano-anthracite	9100358

Wand-/Deckenhalterung | wall and ceiling bracket

Montage | installation

Wand, Decke | wall, ceiling

Farbe colour	Art.-Nr. item-No.
<input type="radio"/> natur eloxiert natur anodised	9100494


Optional | optional

Funkdimmer und Lichtdimmer ab einer Länge von 2500 mm einbaubar. Siehe dazu Zubehör-> Regelung/Schaltung.

Remote dimmer heat and light can be installed from a length of 2500 mm. See accessories.

SOLAMAGIC 4000 WärmeSound

SOLAMAGIC 4000 heat-sound



Ausführung | version



2x 8 Ohm Lautsprecher, 10 Watt belastbar, mit Wand- / Deckenhalterung

2x 8 ohm speakers, 10 watts load, with wall and ceiling bracket

Leistung | capacity

2x 2000 Watt | watts

Montage | installation

Wand, Decke, Markise | wall, ceiling, awning

Stromanschluss | power connection

400 V / IP 24

Anschlussleitung | connection cable

ohne | without

Gewicht | weight

2000 mm: 14 kg

2500 mm: 15,5 kg

3000 mm: 17,5 kg

3500 mm: 19 kg

beheizbare Fläche | heatable area

längen- und montageabhängig

depending on length and installation

Packungsinhalt | package contents

1x SOLAMAGIC WärmeSound mit Wand-/Deckenhalterung

1x Betriebs-/ Montageanleitung

1x SOLAMAGIC heat-sound with wall and ceiling bracket

1x instruction manual

2000 mm/ 2x 8 Ohm Lautsprecher

2000 mm/ 2x 8 ohm speakers

● titan | titanium 9105368

○ weiß | white 9105369

● nano-anthrazit | nano-anthracite 9105370



2500 mm/ 2x 8 Ohm Lautsprecher

2500 mm/ 2x 8 ohm speakers

Farbe | colour Art.-Nr. | item-No.

● titan | titanium 9105359

○ weiß | white 9105360

● nano-anthrazit | nano-anthracite 9105361

3000 mm/ 2x 8 Ohm Lautsprecher

3000 mm/ 2x 8 ohm speakers

● titan | titanium 9105362

○ weiß | white 9105363

● nano-anthrazit | nano-anthracite 9105364

3500 mm/ 2x 8 Ohm Lautsprecher

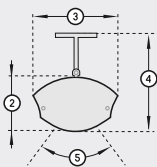
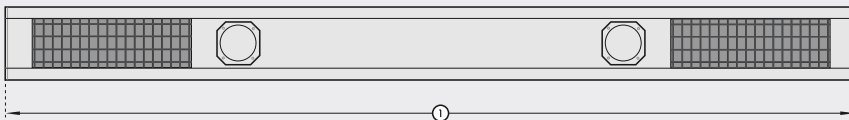
3500 mm/ 2x 8 ohm speakers

● titan | titanium 9105365

○ weiß | white 9105366

● nano-anthrazit | nano-anthracite 9105367

Abmessungen | dimensions



1. Gesamtlänge | total length

2000/2500/3000/3500 mm

2. Höhe | height 110 mm

3. Breite | width 176 mm


4. Gesamthöhe | total height 200 mm

5. Kippbereich | tilting range +/- 30°

Optional | optional

Funkdimmer und Lichtdimmer ab einer Länge von 2500 mm einbaubar. Siehe dazu Zubehör-> Regelung/Schaltung.

Remote dimmer heat and light can be installed from a length of 2500 mm. See accessories.



Ausführung | version



mit Wand-/Deckenhalterung, 2x 8 Ohm Lautsprecher, 10 Watt belastbar
with wall and ceiling bracket, 2x 8 ohm speakers, 10 watts load

Leistung | capacity

1x 2000 Watt | watts

Montage | installation

Wand, Decke, Markise | wall, ceiling, awning

Stromanschluss | power connection

230 V / IP 24

Anschlussleitung | connection cable

ohne | without

Gewicht | weight

5,6 kg

beheizbare Fläche | heatable area

bis 16m² | up to 16m²

Packungsinhalt | package contents

- 1x SOLAMAGIC Wärme-Sound mit Wand-/Deckenhalterung
- 1x Betriebs-/ Montageanleitung
- 1x SOLAMAGIC heatsound with wall and ceiling bracket
- 1x instruction manual

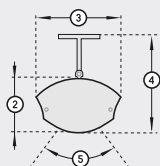
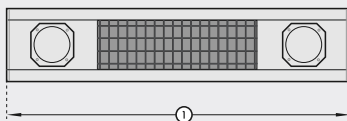
830 mm/ 2x 8 Ohm Lautsprecher

830 mm/ 2x 8 ohm speakers

Farbe | colour Art.-Nr. | item-No.

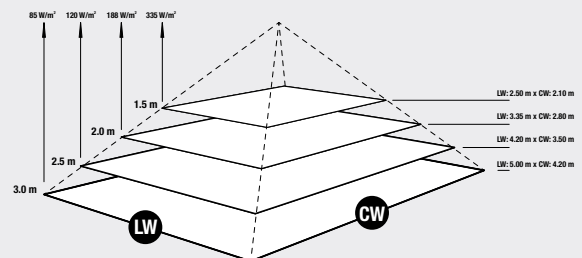
- titan | titanium 9105371
- weiß | white 9105373
- nano-anthrazit | nano-anthracite 9105372

Abmessungen | dimensions



- | | |
|--------------------------------|---------|
| 1. Gesamtlänge total length | 830 mm |
| 2. Höhe height | 110 mm |
| 3. Breite width | 176 mm |
| 4. Gesamthöhe total height | 200 mm |
| 5. Kippbereich tilting range | +/- 30° |

Wärmeleistung | thermal output





SOLAMAGIC Lichtsysteme

SOLAMAGIC lighting systems

Die Lichtsysteme sind die perfekte Ergänzung zu den Solamagic Wärmestrahlern im privaten, sowie im gewerblichen Bereich. Sie lassen sich individuell zusammenstellen.

Einsatzbereiche

Gastronomie, private Objekte

Our lighting systems are the perfect supplement to Solamagic radiators in private and commercial applications. They can be combined individually.

Applications

catering, private applications



Bordtypen | panel types

Bordlänge | panel length: 2000 mm

Farbe colour	Strahler spots	Halterung bracket	Art.-Nr. item-No.
<input type="radio"/> titan titanium	3x 20 Watt watts	2x	9105040
<input type="radio"/> weiß white	3x 20 Watt watts	2x	9105041
<input checked="" type="radio"/> nano-anthrazit nano-anthracite	3x 20 Watt watts	2x	9105348

Ausführung | version

ohne Halterung und Einbaustrahler
without bracket and recessed spot

Leistung | capacity

nx 20 Watt | watts

Bordlänge | panel length: 2500 mm

<input type="radio"/> titan titanium	4x 20 Watt watts	2x	9105042
<input type="radio"/> weiß white	4x 20 Watt watts	2x	9105043
<input checked="" type="radio"/> nano-anthrazit nano-anthracite	4x 20 Watt watts	2x	9105349

Montage | installation

Wand, Decke, Markise | wall, ceiling, awning

Stromanschluss | power connection

230 V / IP 34

Bordlänge | panel length: 3000 mm

<input type="radio"/> titan titanium	5x 20 Watt watts	3x	9105044
<input type="radio"/> weiß white	5x 20 Watt watts	3x	9105045
<input checked="" type="radio"/> nano-anthrazit nano-anthracite	5x 20 Watt watts	3x	9105350

Anschlussleitung | connection cable

3000 mm mit Schuko stecker | with Schuko plug

Gewicht | weight

2000 mm: 2,8 kg

2500 mm: 3,6 kg

3000 mm: 4,4 kg

3500 mm: 5,2 kg

4000 mm: 5,5 kg

Bordlänge | panel length: 3500 mm

<input type="radio"/> titan titanium	5x 20 Watt watts	3x	9105046
<input type="radio"/> weiß white	5x 20 Watt watts	3x	9105047
<input checked="" type="radio"/> nano-anthrazit nano-anthracite	5x 20 Watt watts	3x	9105351

Packungsinhalt | package contents

nx SOLAMAGIC Lichtbord je nach Konfiguration

1x Betriebs-/ Montageanleitung

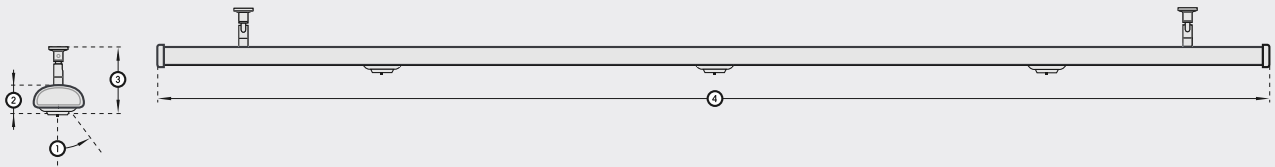
nx SOLAMAGIC light panel depending on configuration

1x instruction manual

Bordlänge | panel length: 4000 mm

<input type="radio"/> titan titanium	6x 20 Watt watts	3x	9105048
<input type="radio"/> weiß white	6x 20 Watt watts	3x	9105049
<input checked="" type="radio"/> nano-anthrazit nano-anthracite	6x 20 Watt watts	3x	9105352

Abmessungen | dimensions



1. Kippbereich tilting range	30°	3. Gesamthöhe total height	116 mm
2. Höhe height	40 mm	4. Gesamtlänge total length	2000/2500/3000/3500/4000 mm

Einbaustrahler | recessed spots



Geo Soft

Ausführung | version

360° drehbar, 60° schwenkbar
360° rotatable, 60° pivotable

Farbe colour	Art.-Nr. item-No.
<input type="radio"/> chrom chrome	0300691



Sigma Mini

Ausführung | version

15° schwenkbar | 15° pivotable

Farbe colour	Art.-Nr. item-No.
<input type="radio"/> chrom chrome	0300705

Halterungen | mounting brackets

Drei Halterungen stehen Ihnen für die Montage an Ihrer Markise, Wand oder Decke zur Verfügung. Die Anzahl der zu bestellenden Halterungen richtet sich nach der Bordlänge.

Three mounting brackets for mounting on your awning, wall or ceiling are available. The number of brackets depends on the length of the panel.

Wand-/Deckenhalterung | wall ceiling bracket

Montage | installation

Wand, Decke | wall, ceiling

Farbe colour	Art.-Nr. item-No.
<input type="radio"/> natur eloxiert natural anodised	9100494

Klapphalterung | awning bracket

Montage | installation

Markise | awning

Farbe colour	Art.-Nr. item-No.
<input type="radio"/> titan titanium	9100088
<input type="radio"/> weiß white	9100087
<input type="radio"/> nano-anthrazit nano-anthracite	9100478

Tragrohrhalterung | supporting tube attachment

Montage | installation

Markise | awning

Farbe colour	Art.-Nr. item-No.
<input type="radio"/> titan titanium	9100608
<input type="radio"/> weiß white	9100593
<input type="radio"/> nano-anthrazit nano-anthracite	9100609

Kombihalterung | combi bracket

Montage | installation


Markise, Decke | awning, ceiling

Farbe colour	Art.-Nr. item-No.
<input type="radio"/> titan titanium	9100356
<input type="radio"/> weiß white	9100357
<input type="radio"/> nano-anthrazit nano-anthracite	9100358

Optional | optional

Lichtdimmer ab einer Länge von 2000 mm einbaubar. Siehe dazu Zubehör-> Regelung/Schaltung.

Remote dimmer heat and light can be installed from a length of 2500 mm. See accessories.



SOLAMAGIC LED Lichtsysteme

SOLAMAGIC LED lighting systems

Die LED-Lichtsysteme sind die perfekte Ergänzung zu den Solamagic Wärmestrahlern im privaten, sowie im gewerblichen Bereich. Sie lassen sich individuell zusammenstellen.

Einsatzbereiche

Gastronomie, private Objekte

Our LED-lighting systems are the perfect supplement to Solamagic radiators in private and commercial applications. They can be combined individually.

Applications

catering, private applications



Bordtypen | paneltypes



Bordlänge | panel length: 2000 mm

Farbe colour	Strahler spots	Halterung bracket	Art.-Nr. item-No.
titan titanium	3x 3 Watt watts	2x	9105601
weiß white	3x 3 Watt watts	2x	9105600
nano-anthrazit nano-anthracite	3x 3 Watt watts	2x	9105602

Ausführung | version

mit Wand-/ Deckenhalterung und Einbaustrahler Shot
with wall and ceiling bracket and recessed spot Shot

Leistung | capacity

nx 3 Watt | watts

Montage | installation

Wand, Decke, Markise | wall, ceiling, awning

Stromanschluss | power connection

230 V / IP 24

Anschlussleitung | connection cable

3000 mm mit Schuko stecker | with Schuko plug

Gewicht | weight

2000 mm: 2,8 kg

2500 mm: 3,6 kg

3000 mm: 4,4 kg

Packungsinhalt | package contents

1x SOLAMAGIC LED Lichtbord je nach

Konfiguration

1x Betriebs-/ Montageanleitung

1x SOLAMAGIC LED light panel depending on configuration

1x instruction manual

Bordlänge | panel length: 2500 mm

titan titanium	4x 3 Watt watts	2x	9105604
weiß white	4x 3 Watt watts	2x	9105603
nano-anthrazit nano-anthracite	4x 3 Watt watts	2x	9105605

Bordlänge | panel length: 3000 mm

titan titanium	5x 3 Watt watts	3x	9105607
weiß white	5x 3 Watt watts	3x	9105606
nano-anthrazit nano-anthracite	5x 3 Watt watts	3x	9105608

mit Funkdimmer, inkl. Handsender | with lighting dimmer, incl. handheld transmitter

Bordlänge | panel length: 2000 mm

Farbe colour	Strahler spots	Halterung bracket	Art.-Nr. item-No.
titan titanium	3x 3 Watt watts	2x	9105610
weiß white	3x 3 Watt watts	2x	9105609
nano-anthrazit nano-anthracite	3x 3 Watt watts	2x	9105611

Bordlänge | panel length: 2500 mm

titan titanium	4x 3 Watt watts	2x	9105613
weiß white	4x 3 Watt watts	2x	9105612
nano-anthrazit nano-anthracite	4x 3 Watt watts	2x	9105614

SOLAMAGIC LED Lichtbord Basic

SOLAMAGIC LED light panel basic



Bordtypen | paneltypes

mit Funkdimmer, inkl. Handsender | with lighting dimmer, incl. handheld transmitter

Bordlänge | panel length: 3000 mm

Farbe colour	Strahler spots	Halterung bracket	Art.-Nr. item-No.
<input type="radio"/> titan titanium	5x 3 Watt watts	3x	9105616
<input type="radio"/> weiß white	5x 3 Watt watts	3x	9105615
<input checked="" type="radio"/> nano-anthrazit nano-anthracite	5x 3 Watt watts	3x	9105617

Mit Bluetooth 4.1 Steuerung | with Bluetooth 4.1 control

Bordlänge | panel length: 2000 mm

Farbe colour	Strahler spots	Halterung bracket	Art.-Nr. item-No.
<input type="radio"/> titan titanium	3x 3 Watt watts	2x	9105711
<input type="radio"/> weiß white	3x 3 Watt watts	2x	9105710
<input checked="" type="radio"/> nano-anthrazit nano-anthracite	3x 3 Watt watts	2x	9105712

Bordlänge | panel length: 2500 mm

<input type="radio"/> titan titanium	4x 3 Watt watts	2x	9105714
<input type="radio"/> weiß white	4x 3 Watt watts	2x	9105713
<input checked="" type="radio"/> nano-anthrazit nano-anthracite	4x 3 Watt watts	2x	9105715

Bordlänge | panel length: 3000 mm

<input type="radio"/> titan titanium	5x 3 Watt watts	3x	9105717
<input type="radio"/> weiß white	5x 3 Watt watts	3x	9105716
<input checked="" type="radio"/> nano-anthrazit nano-anthracite	5x 3 Watt watts	3x	9105718



* in Vorbereitung | in preparation

Ausführung | version

mit Wand-/ Deckenhalterung und Einbaustrahler Shot
with wall and ceiling bracket and recessed spot Shot

Leistung | capacity

nx 3 Watt | watts

Montage | installation

Wand, Decke, Markise | wall, ceiling, awning

Stromanschluss | power connection

230 V / IP 24

Anschlussleitung | connection cable

3000 mm mit Schuko stecker | with Schuko plug

Gewicht | weight

2000 mm: 2,8 kg

2500 mm: 3,6 kg

3000 mm: 4,4 kg

Packungsinhalt | package contents

1x SOLAMAGIC LED Lichtbord je nach

Konfiguration

1x Betriebs-/ Montageanleitung

1x SOLAMAGIC LED light panel depending on
configuration

1x instruction manual

Zubehör | accessories



BT-4-Kanal Handsender HT4 |
BT-4 channel handheld transmitter HT4

Farbe colour	Art.-Nr. item-No.
<input type="radio"/> titan titanium	9100792



Bordtypen | paneltypes

Bordlänge | panel length: 2000 mm

Farbe colour	Strahler spots	Halterung bracket	Art.-Nr. item-No.
● titan titanium	3x 3 Watt watts	2x	9105655
○ weiß white	3x 3 Watt watts	2x	9105654
● nano-anthrazit nano-anthracite	3x 3 Watt watts	2x	9105656

Bordlänge | panel length: 2500 mm

● titan titanium	4x 3 Watt watts	2x	9105658
○ weiß white	4x 3 Watt watts	2x	9105657
● nano-anthrazit nano-anthracite	4x 3 Watt watts	2x	9105659

Bordlänge | panel length: 3000 mm

● titan titanium	5x 3 Watt watts	3x	9105661
○ weiß white	5x 3 Watt watts	3x	9105660
● nano-anthrazit nano-anthracite	5x 3 Watt watts	3x	9105662



Ausführung | version

mit Wand-/ Deckenhalterung und Einbaustrahler
Geo DUO, inkl. Funkdimmer, inkl. Handsender
with wall and ceiling bracket and recessed spot
Geo DUO, incl. lighting dimmer, incl. handheld
transmitter

Leistung | capacity

nx 3 Watt | watts

Montage | installation

Wand, Decke, Markise | wall, ceiling, awning

Stromanschluss | power connection

230 V / IP 24

Anschlussleitung | connection cable

3000 mm mit Schuko stecker | with Schuko plug

Gewicht | weight

2000 mm: 2,9 kg

2500 mm: 3,7 kg

3000 mm: 4,5 kg

Packungsinhalt | package contents

1x SOLAMAGIC LED Lichtbord je nach

Konfiguration

1x Betriebs-/ Montageanleitung

nx SOLAMAGIC LED light panel depending on
configuration

1x instruction manual

SOLAMAGIC LED Lichtbord DUO

SOLAMAGIC LED light panel DUO



Bordtypen | paneltypes

Mit Bluetooth 4.1 Steuerung | with Bluetooth 4.1 control

Bordlänge | panel length: 2000 mm

Farbe colour	Strahler spots	Halterung bracket	Art.-Nr. item-No.
<input type="radio"/> titan titanium	3x 3 Watt watts	2x	9105701
<input type="radio"/> weiß white	3x 3 Watt watts	2x	9105702
<input checked="" type="radio"/> nano-anthrazit nano-anthracite	3x 3 Watt watts	2x	9105703

Bordlänge | panel length: 2500 mm

<input type="radio"/> titan titanium	4x 3 Watt watts	2x	9105705
<input type="radio"/> weiß white	4x 3 Watt watts	2x	9105704
<input checked="" type="radio"/> nano-anthrazit nano-anthracite	4x 3 Watt watts	2x	9105706

Bordlänge | panel length: 3000 mm

<input type="radio"/> titan titanium	5x 3 Watt watts	3x	9105708
<input type="radio"/> weiß white	5x 3 Watt watts	3x	9105707
<input checked="" type="radio"/> nano-anthrazit nano-anthracite	5x 3 Watt watts	3x	9105709



Ausführung | version

mit Wand-/ Deckenhalterung und Einbaustrahler

Geo DUO

with wall and ceiling bracket and recessed spot

Geo DUO

Leistung | capacity

nx 3 Watt | watts

Montage | installation

Wand, Decke, Markise | wall, ceiling, awning

Stromanschluss | power connection

230 V / IP 24

Anschlussleitung | connection cable

3000 mm mit SchukoStecker | with Schuko plug

Gewicht | weight

2000 mm: 2,9 kg

2500 mm: 3,7 kg

3000 mm: 4,5 kg

Packungsinhalt | package contents

1x SOLAMAGIC LED Lichtbord je nach

Konfiguration

1x Betriebs-/ Montageanleitung

1x SOLAMAGIC LED light panel depending on

configuration

1x instruction manual

Zubehör | accessories

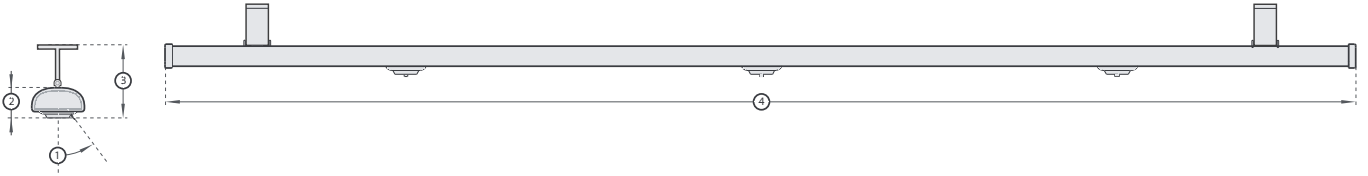


BT-4-Kanal Handsender HT4 |

BT-4 channel handheld transmitter HT4

Farbe colour	Art.-Nr. item-No.
<input type="radio"/> titan titanium	9100792

Abmessungen | dimensions



1. Kippbereich tilting range einseitig unidirectional	30°	3. Gesamthöhe total height	116 mm
2. Höhe height	40 mm	4. Gesamtlänge total length	2000/2500/3000 mm

Einbaustrahler | recessed spots



Geo DUO

Ausführung | version

350° drehbar, 60° schwenkbar, zwei Lichtfarben
350° rotatable, 60° pivotable, two light colours



Shot

Ausführung | version

eine Lichtfarbe
one light colour

Halterungen | mounting brackets

Drei Halterungen stehen Ihnen für die Montage an Ihrer Markise, Wand oder Decke zur Verfügung. Die Anzahl der zu bestellenden Halterungen richtet sich nach der Profillänge. (siehe Übersicht)

Three mounting brackets are available for mounting at your awning, wall or ceiling. The number of mountings depends on the panel length (see chart).

Klapphalterung | awning bracket

Montage | installation

Markise | awning

Farbe colour	Art.-Nr. item-No.
titan titanium	9100088
weiß white	9100087
nano-anthrazit nano-anthracite	9100478

Tragrohrhalterung | support tube attachment

Montage | installation

Markise | awning

Farbe colour	Art.-Nr. item-No.
titan titanium	9100608
weiß white	9100593
nano-anthrazit nano-anthracite	9100609

Wand-/Deckenhalterung | wall and ceiling bracket

Montage | installation

Wand, Decke | wall, ceiling

Farbe colour	Art.-Nr. item-No.
natur eloxiert natur anodised	9100494



Licht am Mast

SOLAMAGIC light attached to the mast

Beleuchtungsset zum Nachrüsten von Schirmen, wahlweise mit Halogenlampen (230V) oder LED (12V).


Einsatzbereiche

Gastronomie, Veranstaltungen, private Objekte

Lighting set for retrofitting of parasols, available with halogen spots (230V) or LED (12V).

Applications

catering, events, private applications



Ausführung | version

mit Masthalter, ohne Leuchtmittel (bitte separat bestellen s. Zubehör)

with mast bracket, without bulbs (please order separately, see accessories)

Leistung | capacity

230 V: 4x 50 Watt | watts

12 V: 4x 6 Watt | watts

Montage | installation

Mast | mast

Gewicht | weight

3 kg

Stromanschluss | power connection



mit Hirschmannkupplung zur sicheren Montage 230 V / IP 24
with Hirschmann coupling for a safe installation 230 V / IP 24

Anschlussleitung | connection cable

Anschlussleitung muss separat bestellt werden (siehe unten)
connection cable must be ordered separately (see below)

Packungsinhalt | package contents

1x Licht am Mast mit 4x Lichtspot

1x Betriebs-/ Montageanleitung

1x light attached to the mast with 4x spotlights

1x instruction manual

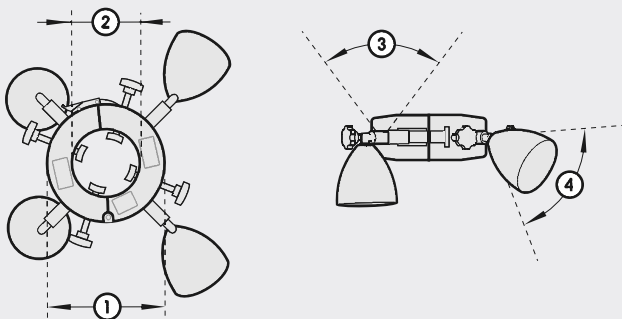
230V 4x 50W

Farbe colour	Art.-Nr. item-No.
● titan titanium	9105008
○ weiß white	9105027

12V 4x 6W

Farbe colour	Art.-Nr. item-No.
● titan titanium	9105506
○ weiß white	9105507

Abmessungen | dimensions



1. Masthalter mast bracket	Ø 160 mm
2. Mastaufnahme mast carrier	Ø 45 - 89 mm
3. Drehbereich rotating range	330°
4. Kippbereich tilting range	90°

Zubehör | accessories



Anschlussleitung für Hirschmann-Kupplung


connection cable for Hirschmann coupling

Länge length	Art.-Nr. item-No.
2,5m (3-adrig 3-pin plug)	9100064
5m (3-adrig 3-pin plug)	9100043
10m (3-adrig 3-pin plug)	9100044

Adapterset für Mastmontage

adapter set for mast mounting

Durchmesser diameter	Art.-Nr. item-No.
Ø 45 - 89 mm	9100338



Zubehör **Montage/Regelung/Schaltung/Leuchtmittel/Infrarot**

accessories for installation/controlling/circuit/illumination/infrared

Das umfassende Zubehör zu unseren Solamagic Wärmestrahlern und Lichtsystemen schafft viel Freiraum für den kreativen Einsatz unserer Produkte.

The wide range of accessories for our Solamagic radiators and lighting systems gives you plenty of scope for creative application of our products.



Befestigungsprofil für Markisen
mounting profile for awnings

Ausführung | version

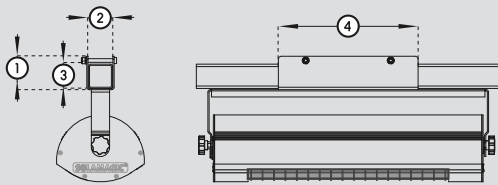
für Tragrohre max. 41 mm x 40 mm
for supporting tubes max. 41 mm x 40 mm

Montage | installation

Markise, Tragrohr | awning, supporting tube

Packungsinhalt | package contents

1x Befestigungsprofil | 1x mounting profile




1. Höhe height	55 mm
2. Tragrohr Breite supporting tube width	41 mm
3. Tragrohr Höhe supporting tube height	40 mm
4. Länge length	230 mm

SOLAMAGIC 1400/2000

Farbe colour	Art.-Nr. item-No.
● titan titanium	9100085
○ weiß white	9100084
● nano-anthrazit nano-anthracite	9100475

Strahler nicht enthalten | heater is not included



Kletthalterung
velcro tape attachment

Ausführung | version

für Rohre und Balken mit Ø 25 - 63 mm
for tubes and joists with a diameter of 25 - 63 mm

Montage | installation

flexibel | flexible

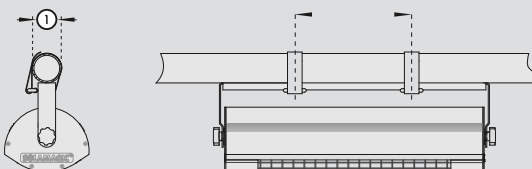
Packungsinhalt | package contents

2x Kletthalterung | 2x velcro tape attachments

SOLAMAGIC 1400/2000

Farbe colour	Art.-Nr. item-No.
● schwarz black	9100016

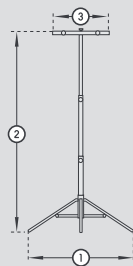
Strahler nicht enthalten | heater is not included



1. Rohrdurchmesser tube diameter	Ø 25 - 63 mm
2. Abstand Halterung distance of brackets	200 mm

Zubehör **Montage**

accessories for installation



3-Fuß Stativ | tripod 3-foot base

Ausführung | version

für Anwendungen mit max. 3180 mm Auszughöhe
for applications with an extension of max. 3180 mm

Montage | installation

flexibel | flexible

Packungsinhalt | package contents

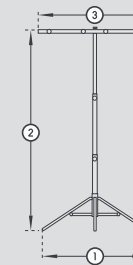
1x Stativ | 1x tripod

1. Standbreite stance width	max. 1200 mm
2. Auszughöhe extension	max. 3180 mm
3. Breite width	480 mm

SOLAMAGIC 1400/2000/IP65/RC

Farbe colour	Art.-Nr. item-No.
○ titan titanium	9100288
○ weiß white	9100396
● nano-anthrazit nano-anthracite	9100431
● schwarz black	9100287

Strahler nicht enthalten | heater is not included



3-Fuß Stativ für 2 Strahler

tripod 3-foot base for 2 heaters

Ausführung | version

für Anwendungen mit max. 3180 mm Auszughöhe
for applications with an extension of max. 3180 mm

Montage | installation

flexibel | flexible

Packungsinhalt | package contents

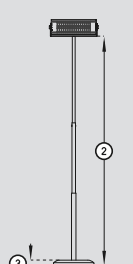
1x Stativ | 1x tripod

1. Standbreite stance width	max. 1200 mm
2. Auszughöhe extension	max. 3180 mm
3. Breite width	1200 mm

2x SOLAMAGIC 1400/2000/IP65/RC

Farbe colour	Art.-Nr. item-No.
○ titan titanium	9100345
● schwarz black	9100344

Strahler nicht enthalten | heater is not included



Stativ mit Sockel | tripod with base

Ausführung | version

für Anwendungen mit max. 2200 mm Auszughöhe
for applications with an extension of max. 2200 mm

Montage | installation

flexibel | flexible

Packungsinhalt | package contents

1x Stativ | 1x tripod

Gewicht | weight

15 Kg

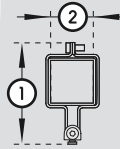
1. Standbreite stance width	Ø 350 mm
2. Auszughöhe extension	max. 2200 mm
3. Standfußhöhe height base	55 mm

SOLAMAGIC 1400/2000/IP65/RC

Farbe colour	Art.-Nr. item-No.
○ titan titanium	9100503
○ weiß white	9100504
● nano-anthrazit nano-anthracite	9100505

Strahler nicht enthalten | heater is not included





Klapphalterung | awning bracket

Ausführung | version
30° schwenkbar | 30° pivotable

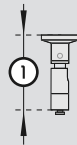
Montage | installation
Markise | awning

Packungsinhalt | package contents
1x Klapphalterung | 1x awning bracket

- 1. Höhe | height 87 mm
- 2. Tragrohr | supporting tube max. 40x 40 mm

SOLAMAGIC 1400/Lichtbord/
Wärme-Licht 1400/2000
SOLAMAGIC 1400/lightpanel/
heat-light 1400/2000

Farbe colour	Art.-Nr. item-No.
● titan titanium	9100088
○ weiß white	9100087
● nano-anthrazit nano-anthracite	9100478



Kipphalterung | tilting bracket

Ausführung | version
mit Gelenk, 30° kippbar
with joint, 30° tiltable

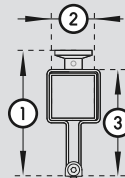
Montage | installation
Wand, Decke, Markise | wall, ceiling, awning

Packungsinhalt | package contents
1x Kipphalterung | 1x tilting bracket

- 1. Höhe | height 76 mm
- 2. Durchmesser | diameter Ø 34 mm
- 3. Durchmesser | diameter Ø 20 mm

Lichtbord | lightpanel

Farbe colour	Art.-Nr. item-No.
○ chrom chrome	9100089



Kombihalterung | combi bracket

Ausführung | version
30° schwenkbar | 30° pivotable

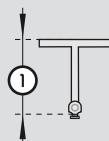
Montage | installation
Decke, Markise | ceiling, awning

Packungsinhalt | package contents
1x Kombihalterung | 1x combi bracket

- 1. Gesamthöhe | total height 155 mm
- 2. Tragrohr | supporting tube max. 40x 40 mm
- 3. Höhe | height 131 mm

SOLAMAGIC 2000/Wärme-Licht 2000/Licht-
bord/1400 Kompakt/All in one/Wärme-Licht 1400
SOLAMAGIC 2000/heat-light 2000/lightpa-
nel/1400 compact/All in one/ Wärme-Licht 1400

Farbe colour	Art.-Nr. item-No.
● titan titanium	9100356
○ weiß white	9100357
● nano-anthrazit nano-anthracite	9100358



Wand-/Deckenhalterung
wall and ceiling bracket

Ausführung | version
30° schwenkbar | 30° pivotable

Montage | installation
Wand, Decke | wall, ceiling

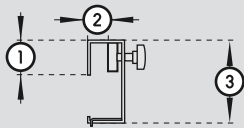

Packungsinhalt | package contents
1x Wand-/ Deckenhalterung | 1x wall and ceiling bracket

- 1. Höhe | height 87 mm
- 2. Breite | width 80 mm

SOLAMAGIC 2000 Wärme-Licht/
Wärme-Licht-Sound 2000/Lichtboard
SOLAMAGIC 2000 heat-light/
heat-light-sound 2000/Light panel

Farbe colour	Art.-Nr. item-No.
● natur eloxiert nature anodized	9100494





Sprossenhalterung (klein)

bar attachment (small)

Ausführung | version

für Schirmsprossen 30 – 40 mm x 20 mm

for parasol bars 30 – 40 mm x 20 mm

Montage | installation

Schirm | parasol

Packungsinhalt | package contents

1x Sprossenhalterung | 1x bar attachment

1. Höhe | height 30 – 40 mm

2. Breite | width 20 mm

3. Gesamthöhe | total height 90 mm

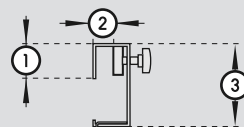
SOLAMAGIC 1400/2000

Farbe | colour

Art.-Nr. | item-No.

● titan titanium	9100012
○ weiß white	9100013
● nano-anthrazit nano-anthracite	9100474

Strahler nicht enthalten | heater is not included



Sprossenhalterung (groß)

bar attachment (big)

Ausführung | version

für Markisentragrohr 40 mm x 40 mm oder

für Markisen und Schirme 40 mm x 20 – 40 mm

geeignet für SOLAMAGIC 1400 und 2000

for awning supporting tubes 40 mm x 40 mm or

awnings and parasols 40 mm x 20 - 30 mm suitable

for SOLAMAGIC 1400 and 2000

Montage | installation

Schirm, Markise | parasol, awning

Packungsinhalt | package contents

1x Sprossenhalterung | 1x bar attachment

1. Höhe | height 40 mm

2. Breite | width 20 – 40 mm

3. Gesamthöhe | total height 150 mm

SOLAMAGIC 1400/2000/ 40 mm x 40 mm

Farbe | colour

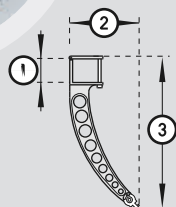
Art.-Nr. | item-No.

● titan titanium	9100068
○ weiß white	9100069
● nano-anthrazit nano-anthracite	9100472

SOLAMAGIC 1400/2000/ 40 mm x 20 – 40 mm

● titan titanium	9100072
○ weiß white	9100073
● nano-anthrazit nano-anthracite	9100473

Strahler nicht enthalten | heater is not included



Tragrohrhalterung

supporting tube attachment

Ausführung | version

für Markisentragrohr 40 x 40 mm

for awning supporting tubes 40 x 40 mm

Montage | installation

Markise | awning

Packungsinhalt | package contents

1x Tragrohrhalterung | 1x supporting tube attachment

1. Höhe | height 40 mm

2. Breite | width 104 mm

3. Gesamthöhe | total height 240 mm

SOLAMAGIC 1400 Kompakt/2000/All in one/
2800 Licht-Wärme/4000 Licht-Wärme-Sound/
2000+4000 Wärme-Sound/Lichtbord
SOLAMAGIC 1400 compact/2000/All in one/
2800 light-heat/4000 light-heat-sound/
2000+4000 heatsound/light panel

Farbe | colour

Art.-Nr. | item-No.

● titan titanium	9100608
○ weiß white	9100593
● nano-anthrazit nano-anthracite	9100609

Strahler nicht enthalten | heater is not included



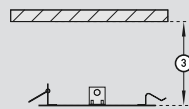
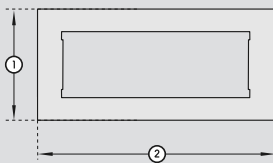


Deckeneinbaurahmen
frame for in-ceiling mounting

Ausführung | version
erhältlich für SOLAMAGIC 500/1000/1400 und 2000
available for SOLAMAGIC 500/1000/1400 and 2000

Montage | installation
Deckeneinbau | in-ceiling mounting

Packungsinhalt | package contents
1x Einbaurahmen | 1x in-ceiling frame



3. Einbautiefe | installation depth

500 Watt watts	min. 200 mm
1000/1400 Watt watts	min. 350 mm
2000 Watt watts	min. 450 mm

4. Ausschnitt Länge | cutout length

500 Watt watts	425 mm
1000/1400/2000 Watt watts	650 mm

5. Ausschnitt Breite | cutout width

500 Watt watts	200 mm
1000/1400/2000 Watt watts	300 mm

1. Breite | width

500 Watt watts	214 mm
1000 Watt watts	314 mm
1400/2000 Watt watts	325 mm

2. Länge | length

500 Watt watts	486 mm
1000 Watt watts	696 mm
1400/2000 Watt watts	690 mm

SOLAMAGIC 500

Farbe colour	Art.-Nr. item-No.
<input checked="" type="radio"/> titan titanium	9100501
<input type="radio"/> weiß white	9100500

SOLAMAGIC 1000

<input checked="" type="radio"/> titan titanium	9100510
<input type="radio"/> weiß white	9100511

SOLAMAGIC 1400/2000

<input checked="" type="radio"/> titan titanium	9100268
<input type="radio"/> weiß white	9100269

Strahler nicht enthalten | heater is not included



Zusatzinformation Funkregelung und Schaltung

Additional information regarding remote control and switching procedures



Regulieren Sie bequem aus der Ferne Ihren Solamagic Infrarotstrahler oder unsere Lichtsysteme und profitieren Sie von dem Komfort der Funk-Technologie.

Easily control your Solamagic infrared heater or our lighting systems and benefit from the convenience provided by radio technology.

Funk Ein-/ Ausschalter remote On/ Off switch

Der Funk Ein-/Ausschalter ist ein Funkempfänger für die Ansteuerung eines elektrischen Verbrauchers (z. B. Heizungs- oder Lichtsysteme) mit einer Anschlussleistung bis 2000 Watt.

Speziell elektrische Verbraucher mit hohen Einschaltströmen - wie Halogen-Infrarot-Heizstrahler können mit dem Funk Ein-/Ausschalter per Funkhandsender ein- und ausgeschaltet werden.



The remote On / Off switch is a radio receiver for controlling an electrical consumer (e.g. a heated or lighting system) with a connected load of up to 2000 watts.

Special electrical consumers with high switch-on currents, such as halogen infrared heaters, can be switched on and off via a remote control handset.

Lichtdimmer Halogen & LED Light dimmer Halogen & LED


Externer Funkempfänger zum Dimmen und Schalten. Komfortable Bedienung mit einem Funkhandsender: Licht einschalten, ausschalten oder dimmen. Zum Nachrüsten unserer Lichtsysteme geeignet.



External radio receiver for dimming and switching. Easy operation with a remote control handset: the light can be switched on, off or dimmed. Suitable for upgrading our lighting systems.

Wärmedimmer Heat dimmer

Funkempfänger für die Integration in unsere Licht-Wärmekombinationen. Zum Ansteuern eines Heizstrahlers, speziell für elektrische Verbraucher mit hohen Einschaltströmen bis 2000 Watt. Bedienung über einen Funkhandsender. Zum Nachrüsten unserer Lichtsysteme geeignet.



Radio receiver for integration into our light/heat combination systems. For controlling a radiant heater; particularly suitable for electrical consumers with high switch-on currents of up to 2000 watts. Operation is conducted via a remote control handset. Suitable for upgrading our lighting systems.

Handsender Remote control handset

Passen Sie Lichtstärke und die Heizleistung mit den Handsendern genau an Ihre Bedürfnisse an.



Precisely adjust the light intensity and heat output to your requirements using the handheld transmitter.

S-Drive

S-Drive verbindet mobile Endgeräte drahtlos über eine Entfernung von 20 m mit Solamagic Heizstrahlern und LED-Lichtsystemen. (Nur iOS)



S-Drive connects mobile terminals wirelessly over a distance of 20 m to our heaters and LED-Light-Systems. (only iOS)

Zubehör **Regelung/Schaltung**

accessories for controlling/circuit



Wärmedimmer SOLAMAGIC 2000 Watt
heat dimmer SOLAMAGIC 2000 watts

Leistung | capacity

2000 Watt | watts

Stromanschluss | power connection

230 V / IP 20

Montage | installation

Geräteeinbau, nur in Verbindung mit Solamagic
4000 Licht-Wärme, Licht-Wärme-Sound, Wärme-Sound
Equipment installation, only available with Solama-
gic 4000 light-heat, light-heat-sound, heat-sound

Packungsinhalt | package contents

1x Wärmedimmer | 1x heat controller

Farbe colour	Art.-Nr. item-No.
● schwarz black	9100596



4-Kanal Handsender

4-channel handheld transmitter

Packungsinhalt | package contents

1x Handsender mit Batterie | 1x handheld transmitter
with battery

Farbe colour	Art.-Nr. item-No.
○ titan titanium	9100597





Funk Ein-/Ausschalter

remote control on-off switch

Leistung | capacity

2000 Watt | watts

Stromanschluss | power connection

230 V / IP 54

Montage | installation

extern | external

Packungsinhalt | package contents

1x Funk Ein-/ Ausschalter

1x remote control on-off switch

Farbe | colour

● schwarz | black

Art.-Nr. | item-No.

9100218



Lichtdimmer RTS 300 Watt

light dimmer RTS 300 watts

Leistung | capacity

300 Watt | watts

Stromanschluss | power connection

230 V / IP 65

Montage | installation

Geräteeinbau | equipment installation

Packungsinhalt | package contents

1x Wärmedimmer RTS 300 Watt


1x light dimmer 300 watts

Farbe | colour

● grau | grey

Art.-Nr. | item-No.

9100209



Wärmedimmer RTS 2000 Watt

heat dimmer RTS 2000 watts

Leistung | capacity

2000 Watt | watts

Stromanschluss | power connection

230 V / IP 20

Montage | installation

Geräteeinbau | equipment installation

Packungsinhalt | package contents

1x Funkdimmer RTS 2000 Watt

1x heat dimmer RTS 2000 watts

Farbe | colour

● schwarz | black

Art.-Nr. | item-No.

9100389



Handsender 1-Kanal/5-Kanal

remote control 1 channel/5 channel

Ausführung | version

für Funk Ein-/ Ausschalter 2000 Watt

und Funkdimmer RTS 300 oder 2000 Watt

for radio controlled on-off switch 2000 watts

and dimmer 300 or 2000 watts

Leistung | capacity

2000 Watt | watts

Packungsinhalt | package contents

1x Handsender 1-Kanal oder 5-Kanal

1x handheld transmitter 1 channel or 5 channel

1-Kanal | 1 channel

Farbe | colour

○ weiß, grau | white, grey

Art.-Nr. | item-No.

9100219

5-Kanal | 5 channel

○ weiß, grau | white, grey

9100220

5-Kanal (Scrollfunktion) | 5 channel (scroll function)

○ weiß, grau | white, grey

9100352





Halopar Leuchtmittel

Halopar bulb

Ausführung | version

Halopar I6 GU10 35°

Leistung | capacity

35 Watt oder 50 Watt | 35 watts or 50 watts

Stromanschluss | power connection

230 V

Licht am Mast | light attached to the mast

Watt watts	Art.-Nr. item-No.
35	0800132
50	0800117



Power-LED Leuchtmittel

Power-LED illuminant

Ausführung | version

LED GU10 20°

Leistung | capacity

3x 1 Watt | watts

Stromanschluss | power connection

230 V

Licht am Mast | light attached to the mast

Farbe colour	Art.-Nr. item-No.
○ 230V weiß white	0800176
○ 12V weiß white	0800178



Einschaltstrombegrenzer

inrush current limiter

Ausführung | version

Sicherungsschutz gegen hohe Einschaltströme
protection against high inrush currents

Leistung | capacity

P_{max.} = 2000 Watt | watts

Stromanschluss | power connection

230 V / IP 20

Montage | installation

Steckdose | wall socket

Packungsinhalt | package contents

1x Einschaltstrombegrenzer | 1x inrush current limiter

Farbe colour	Art.-Nr. item-No.
○ weiß white	9100337





Ersatz Infrarot Halogenröhren Replacement infrared halogen tubes

Universal Infrarot Halogenröhren eignen sich sowohl für die senkrechte, als auch waagerechte Montage.

Universal infrared halogen tubes are suitable for both vertical and horizontal installation.

Standard Infrarot Halogenröhren sind nur für eine waagerechte Montage geeignet.

The standard infrared halogen tubes are only suitable for horizontal installation.

SOLAMAGIC 1400

Typ type	Art.-Nr. item-No.
Solastar-G	0800119
universal	0800116

SOLAMAGIC 2000

Typ type	Art.-Nr. item-No.
Solastar-G	0800170
universal	0800172

SOLAMAGIC SI 1400

Typ type	Art.-Nr. item-No.
Solastar-G	0800185

SOLAMAGIC SI 2000

Typ type	Art.-Nr. item-No.
Solastar-G	0800186

SOLAMAGIC 1000

Typ type	Art.-Nr. item-No.
universal	0800140

SOLAMAGIC 500

Typ type	Art.-Nr. item-No.
standard	0800199

SOLAMAGIC BASIC 1400

Typ type	Art.-Nr. item-No.
standard	0800188

SOLAMAGIC BASIC 2000

Typ type	Art.-Nr. item-No.
standard	0800189



Solamagic GmbH
Am Waldstadion 4
D-07937 Zeulenroda-Triebes
Germany

Phone +49 (0) 3 66 28.691.0
Fax +49 (0) 3 66 28.691.20
info@solamagic.com
www.solamagic.com